




UNESPAR
Universidade Estadual do Paraná



MANUAL DE IDENTIDADE VISUAL

da Universidade Estadual do Paraná

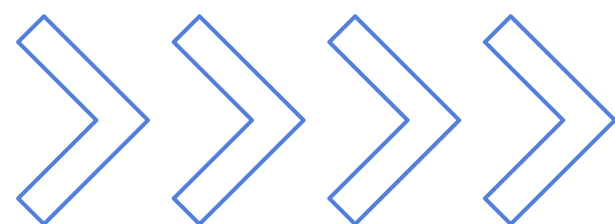


SUMÁRIO

O LOGOTIPO.....	03
TIPOGRAFIA.....	07
CORES.....	09
APLICAÇÃO CORRETA.....	12
ASSINATURAS.....	16
PAPELARIA.....	21
FROTA.....	28
ECOBAG PARA EVENTOS.....	30
CRACHÁ PARA SEVIDORES.....	31
CRACHÁ PARA EVENTOS.....	32

PASTA A4 COM BOLSA INTERNA.....	33
CAPACHO.....	34
PLACA DE IDENTIFICAÇÃO EXTERNA.....	35
PLACA DE INAUGURAÇÃO.....	36
BANNERS.....	37
PLACA DE IDENTIFICAÇÃO INTERNA.....	39
TOTEN DE SINALIZAÇÃO DIRECIONAL.....	41
BANNER DE SINALIZAÇÃO DIRECIONAL.....	42
PLACA DE SINALIZAÇÃO DIRECIONAL.....	43

O LOGOTIPO



O logotipo da Universidade Estadual do Paraná (Unespar) foi escolhido por meio de um concurso realizado em 2013 com a participação da comunidade acadêmica: agentes universitários, estudantes e professores. A comissão de seleção do concurso escolheu três propostas que foram submetidas à votação eletrônica no site da instituição. O logotipo escolhido foi proposto pelo agente universitário Maike dos Santos e representa, segundo o criador, a união, entrelaçamento e força num sentido único de comprometimento com a educação. É composto por 6 letras “U” interligadas e entrelaçadas, juntamente com a tipografia que representa graficamente o nome UNESPAR. O círculo com o cruzeiro do sul concretiza a ideia de centralização das Faculdades que originaram a Unespar, fruto dessa união, força e comprometimento com a educação.


Deve-se usar, preferencialmente, a versão principal em cores, preservando o desenho original e mantendo rigorosamente os padrões estabelecidos neste manual. A aplicação do logotipo deverá estar em consonância com o manual de identidade visual do Governo do Paraná.



Maike dos Santos
Criador do Logotipo

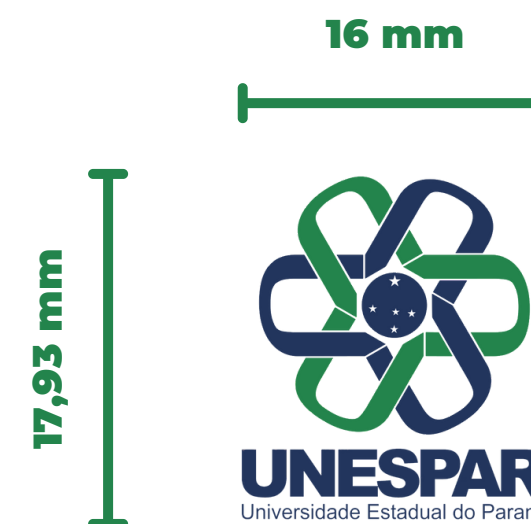
O LOGOTIPO

Redução mínima



Para que seja mantida a integridade dos elementos e legibilidade do logotipo, recomenda-se que o menor tamanho para reprodução não seja inferior ao citado ao lado.

Importante: A marca do governo estadual não deverá ser menor que os outros logotipos usados em conjunto no material. Para maiores informações consultar o manual de identidade visual do Governo do Estado do Paraná.



O LOGOTIPO

Área de Proteção



O logotipo necessita de uma área de proteção ao seu redor a qual nenhum outro elemento poderá ultrapassar. Esta área de proteção deverá ser mantida para que o logotipo não encoste nas bordas do material onde for aplicada, e para que nenhum outro objeto interfira no conjunto que o compõe. A área de proteção é igual a altura das letras da tipografia Unespar.

Importante: a linha pontilhada apenas delimita a área de proteção e não deverá ser impressa.



O LOGOTIPO

Utilizações Incorretas



O logotipo deve ser respeitado visualmente na proporção entre símbolo e tipografia, na estrutura geométrica e na fidelidade de cores. É imprescindível utilizar somente os arquivos originais em todas as aplicações. A tentativa de substituir ou alterar os elementos do logotipo, em qualquer situação acarretará em prejuízos para a imagem. A seguir estão algumas utilizações que não são permitidas.

NÃO ROTACIONAR



NÃO DISTORCER



NÃO APLICAR SOMBRA



NÃO UTILIZAR TIPOLOGIA EM OUTLINE



NÃO APLICAR COMO MARCA D'ÁGUA



NÃO REPRODUZIR EM BAIXA RESOLUÇÃO



NÃO ALTERAR A TIPOLOGIA



NÃO APLICAR MOLDURA




NÃO APLICAR DIRETAMENTE SOBRE FOTO



CORES

Versão Original



Uso Predominante:

Deve ser usado em todos os materiais em que possa ser aplicado sem comprometer a fidelidade às cores e forma.

A paleta de cores demonstra os valores CMYK, RGB e Hexadecimal das tonalidades utilizadas. Contudo, nunca se deve refazer as cores do símbolo, apenas utilizar o arquivo original.

Exemplos de aplicações:

Offset 2 cores, Serigrafia 2 cores, Rotogravura 2 cores, Flexografia, Laser Colorida, Plotter colorida, Plotter de recorte, Bordado, Televisão, Internet.



UNESPAR
Universidade Estadual do Paraná



#122140

C:97 M:86 Y:45 K:51


R:18 G:33 B:64



#18793C

C:87 M:28 Y:100 K:16

R:24 G:121 B:60



CORES

Versão Tons de Cinza




Esta versão deve ser usada apenas em materiais cuja impressão seja feita na cor preta, sendo possível a utilização de retículas (tons de cinza).

- A paleta de cores demonstra os valores CMYK, RGB e Hexadecimal das tonalidades utilizadas. Contudo, nunca se deve refazer os degradês do símbolo, apenas utilizar o arquivo original.

Exemplo de aplicações:

- Offset 1 cor (preto), Impressão digital preto e branco e Tipografia.



UNESPAR
Universidade Estadual do Paraná



#666666
R:102 G:102 B:102



#000000
R:0 G:0 B:0



CORES

Versão Fundos Escuros



Deve ser usada apenas quando a cor do fundo onde será aplicado o logotipo comprometer a leitura na sua versão original.

Para se obter a integridade do logotipo por completo o símbolo deve ser protegido por um módulo (contorno) branco na reprodução da marca em uma cor sobre fundos escuros.

Exemplos de aplicações:


Offset 4 cores, Serigrafia 4 cores, Rotogravura 4 cores, Flexografia, Laser colorida, Plotter colorida, Plotter de recorte Bordado, Televisão e Internet.

VERSÃO 1 COR



APLICAÇÃO CORRETA

Fundos Coloridos Claros



Em fundos coloridos claros deve-se utilizar o logotipo original, não sendo necessário o uso do box de proteção. Neste caso a cor do fundo deve ser obrigatoriamente de nuances próximas as cores da marca (azul e verde) ou cinza claros.



APLICAÇÃO CORRETA

Fundos Coloridos




Estes são alguns exemplos de utilização correta do logotipo sobre fundos coloridos. O ideal é manter as cores originais, sempre que possível.



APLICAÇÃO CORRETA

Fundos Fotográficos




Na aplicação do logotipo sobre fundos fotográficos é permitido o uso da versão original ou versão para fundos escuros quando a tonalidade do fundo fotográfico permitir um bom contraste entre marca e fundo, e em hipótese nenhuma prejudicar sua leitura. Nos casos em que o contraste do fundo não possibilite o uso destas versões, recomenda-se que utilize o logotipo junto ao box de proteção, exatamente como em fundos coloridos escuros.




APLICAÇÃO CORRETA

Uso Indevido de Cor



Aqui estão representados alguns exemplos de utilização indevida do logotipo, em relação à aplicação sobre fundos diversos.



ASSINATURAS

Diagrama de Construção



Para assegurar a perfeita integração das assinaturas, deve-se observar o diagrama ao lado. Na assinatura 2, a altura do nome da Unespar deve ser igual a $\frac{1}{3}$ da letra U que compõem a Unespar e deverá estar sempre em caixa baixa com as iniciais maiúsculas em Arial na cor azul.

1




UNESPAR
Universidade Estadual do Paraná

2

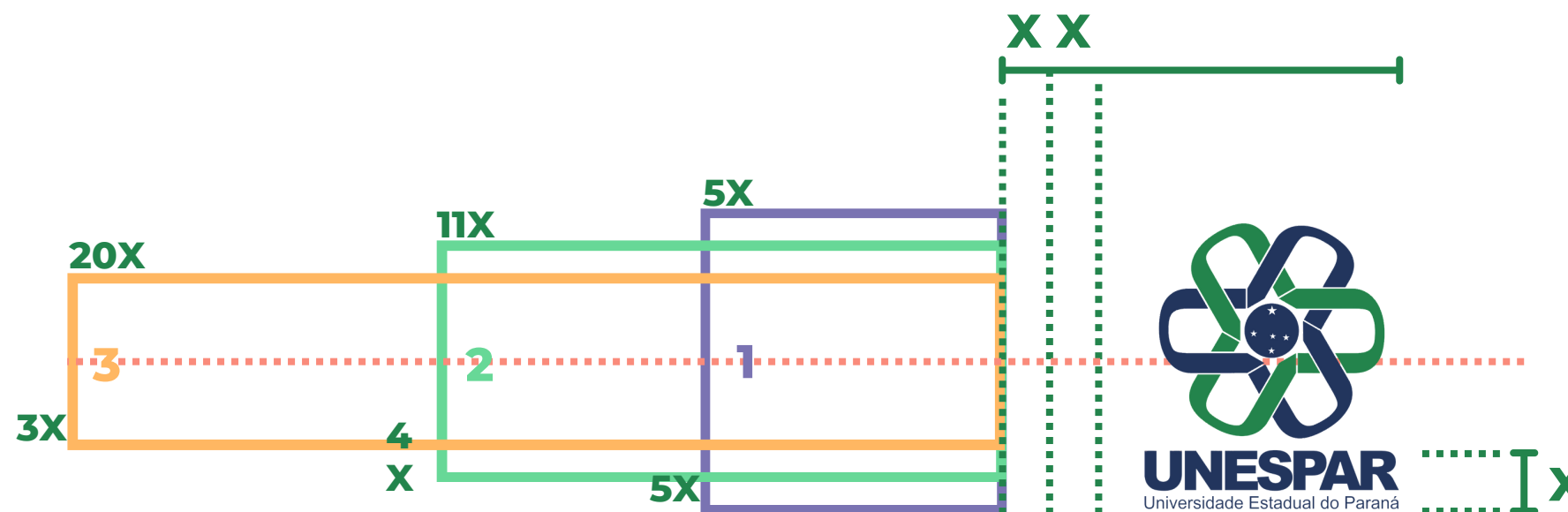



UNESPAR
Universidade Estadual do Paraná
Campus de Curitiba II - FAP



ASSINATURAS

Assinaturas Conjuntas

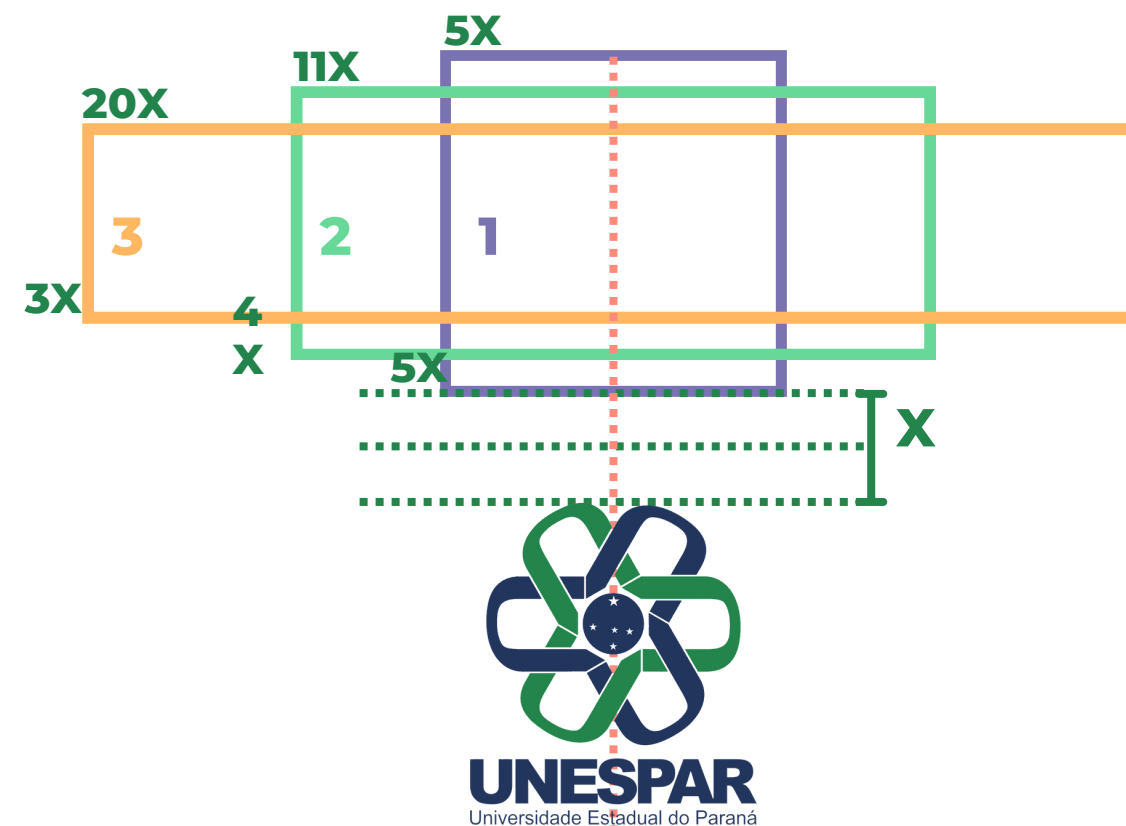


Quando o logotipo da Unespar assinar uma peça gráfica com o logotipo dos campi, bem como outras marcas, a relação ao lado deverá ser seguida.


Importante: nas peças gráficas que envolvam dois ou mais campi, deve-se utilizar somente o logotipo da Unespar.

Deverá ser escolhida a área mais apropriada para encaixar a marca da autarquia (1,2 ou 3) considerando as proporções dessa marca. Nenhum elemento da marca deve ultrapassar os limites da área reservada para ela.

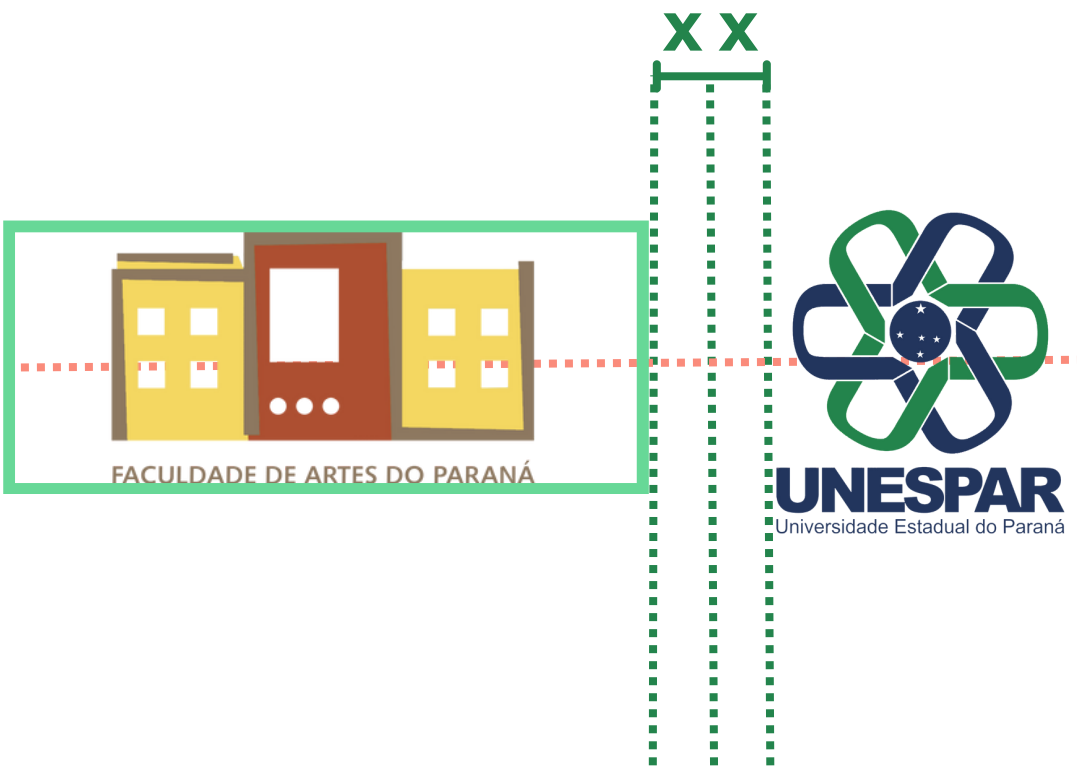
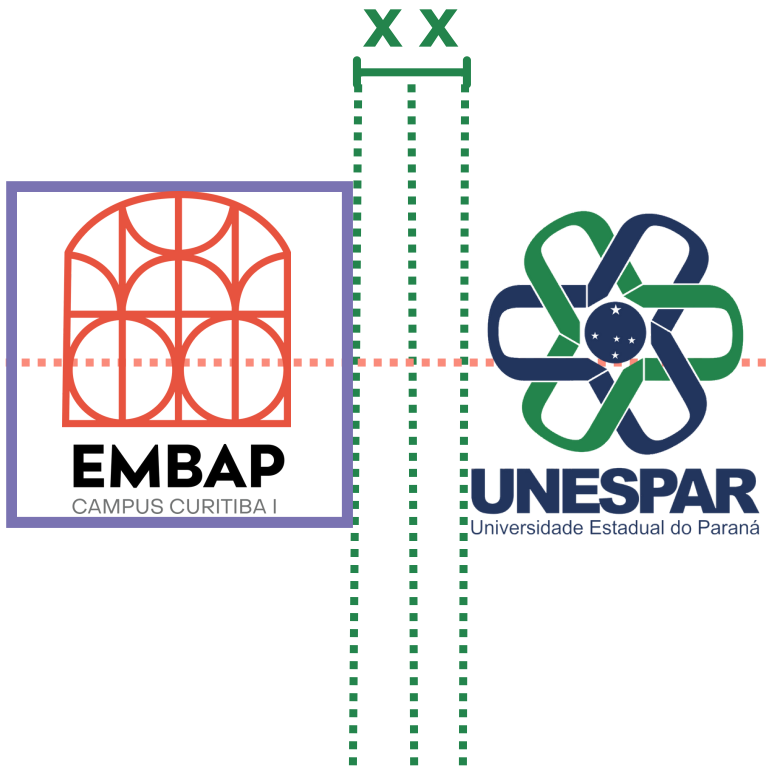
A distância entre as marcas não deverá ser inferior a **duas vezes**. Estas devem estar distribuídas da esquerda para a direita e centralizadas horizontalmente ou de cima para baixo centralizadas verticalmente, conforme o caso.



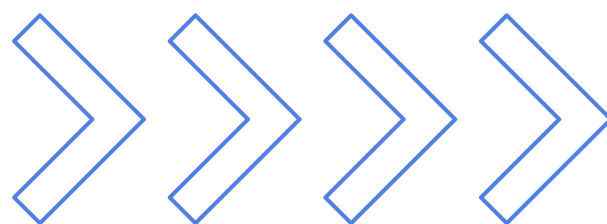
ASSINATURAS



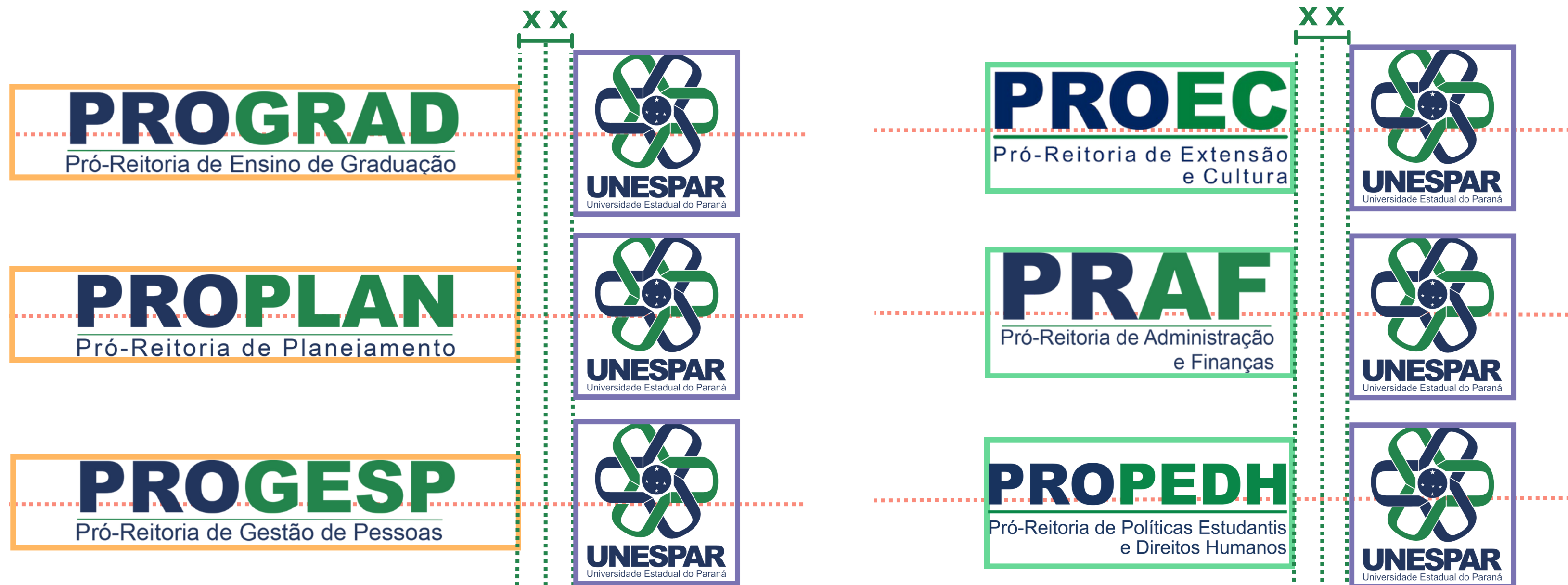
Exemplos com os logotipos dos Campi



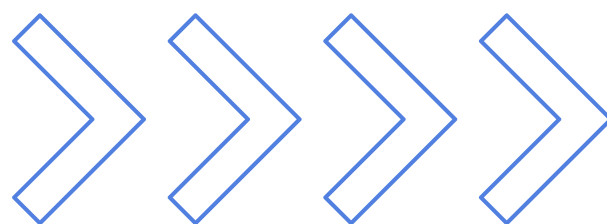
ASSINATURAS



Exemplos com os
logotipos das Pró-reitorias



ASSINATURAS




Exemplos de aplicação
por hierarquia setorial



PAPELARIA

Cartão de visita



Para identificar correspondências e impressos oficiais, a papelaria deverá manter uma unidade gráfica, de cores, tamanhos e material.

- • Formato: 9x5
- • papel offset 240g
- • x4 cores
- • Fonte: Myriad Pro Regular


Nome
Cargo
E-mail
Telefone



Universidade Estadual do Paraná
www.unespar.edu.br

PAPELARIA

Papel de Carta



Para identificar correspondências e impressos oficiais, a papelaria deverá manter uma unidade gráfica, de cores, tamanhos e material.

- •
- • Formato A4
- • papel offset 90g
- • 2x0 cores




Logotipo padrão centralizado




PAPELARIA

Papel de Carta



Para identificar correspondências e impressos oficiais, a papelaria deverá manter uma unidade gráfica, de cores, tamanhos e material.

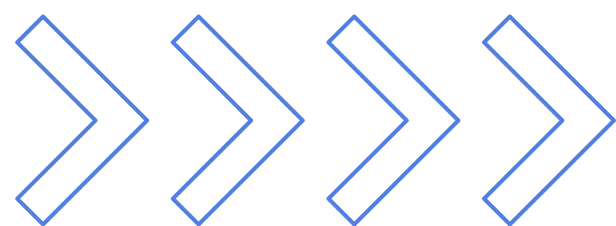
- •
- • Formato A4
- • papel offset 90g
- • 2x0 cores



Logotipo padrão centralizado
Assinatura do *Campus*

PAPELARIA

Envelope Grande



Para identificar correspondências e impressos oficiais, a papelaria deverá manter uma unidade gráfica, de cores, tamanhos e material.

Formato 36x26cm (fechado)
papel offset 120g
4x0 cores


26 cm

36 cm



PAPELARIA

Envelope Médio



Para identificar correspondências e impressos oficiais, a papelaria deverá manter uma unidade gráfica, de cores, tamanhos e material.

Formato 28x20cm (fechado)
papel offset 120g
4x0 cores


20 cm

28 cm



PAPELARIA

Envelope Ofício



Para identificar correspondências e impressos oficiais, a papelaria deverá manter uma unidade gráfica, de cores, tamanhos e material.

Formato 22x11cm (fechado)
papel offset 90g
4x0 cores

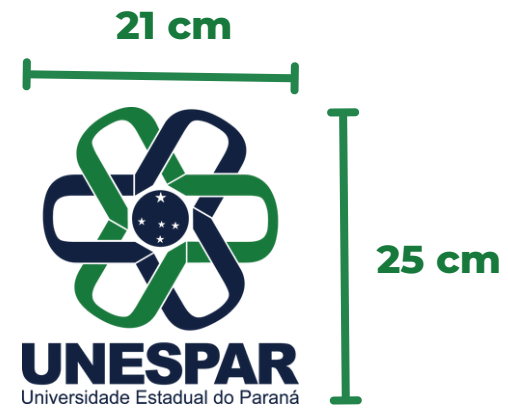
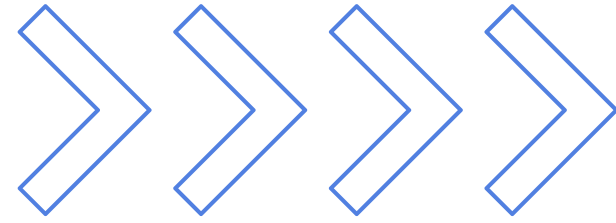
11 cm

22 cm



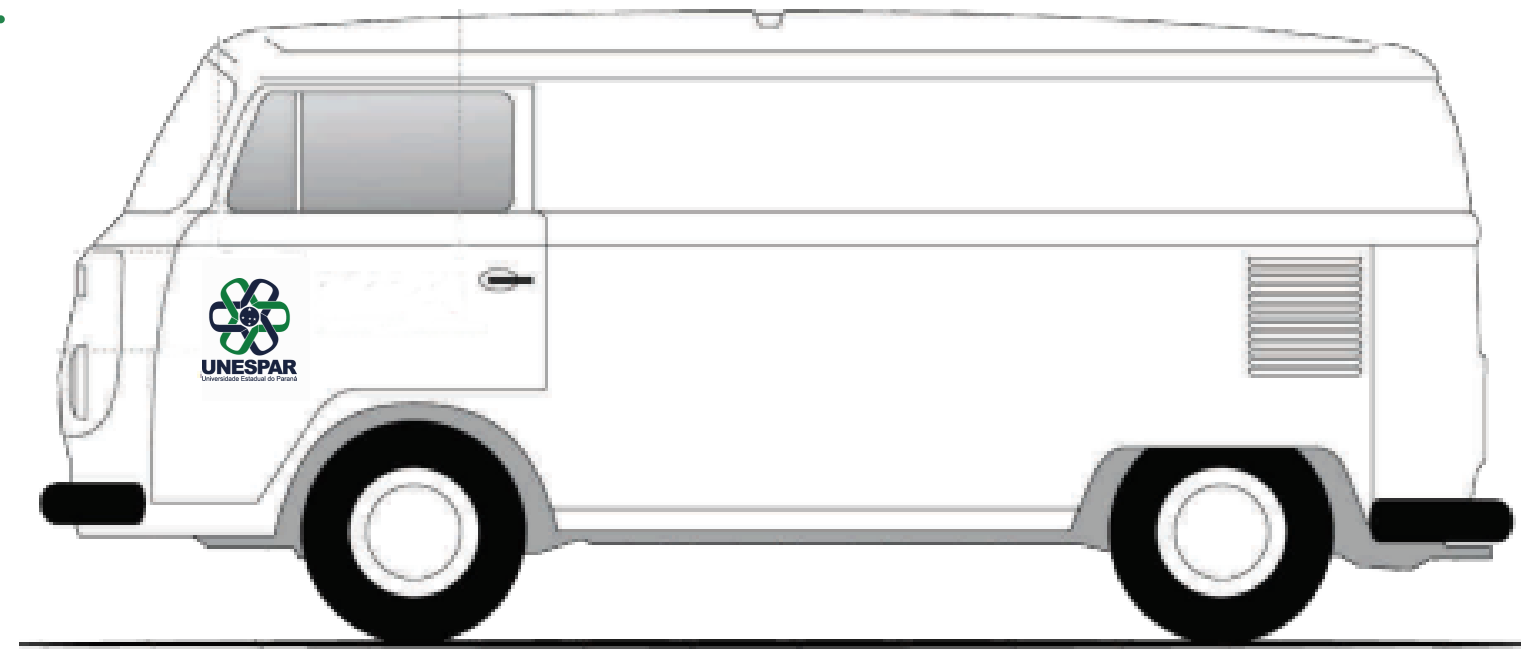
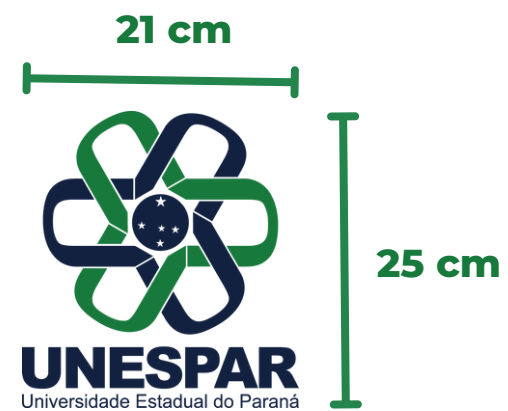
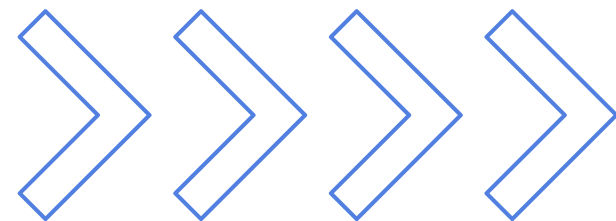
FROTA

Veículos

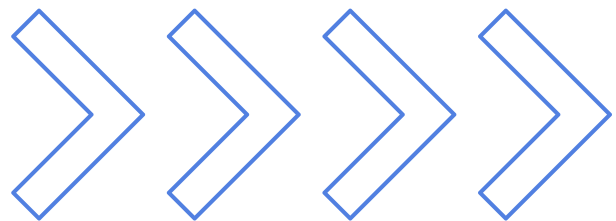


FROTA

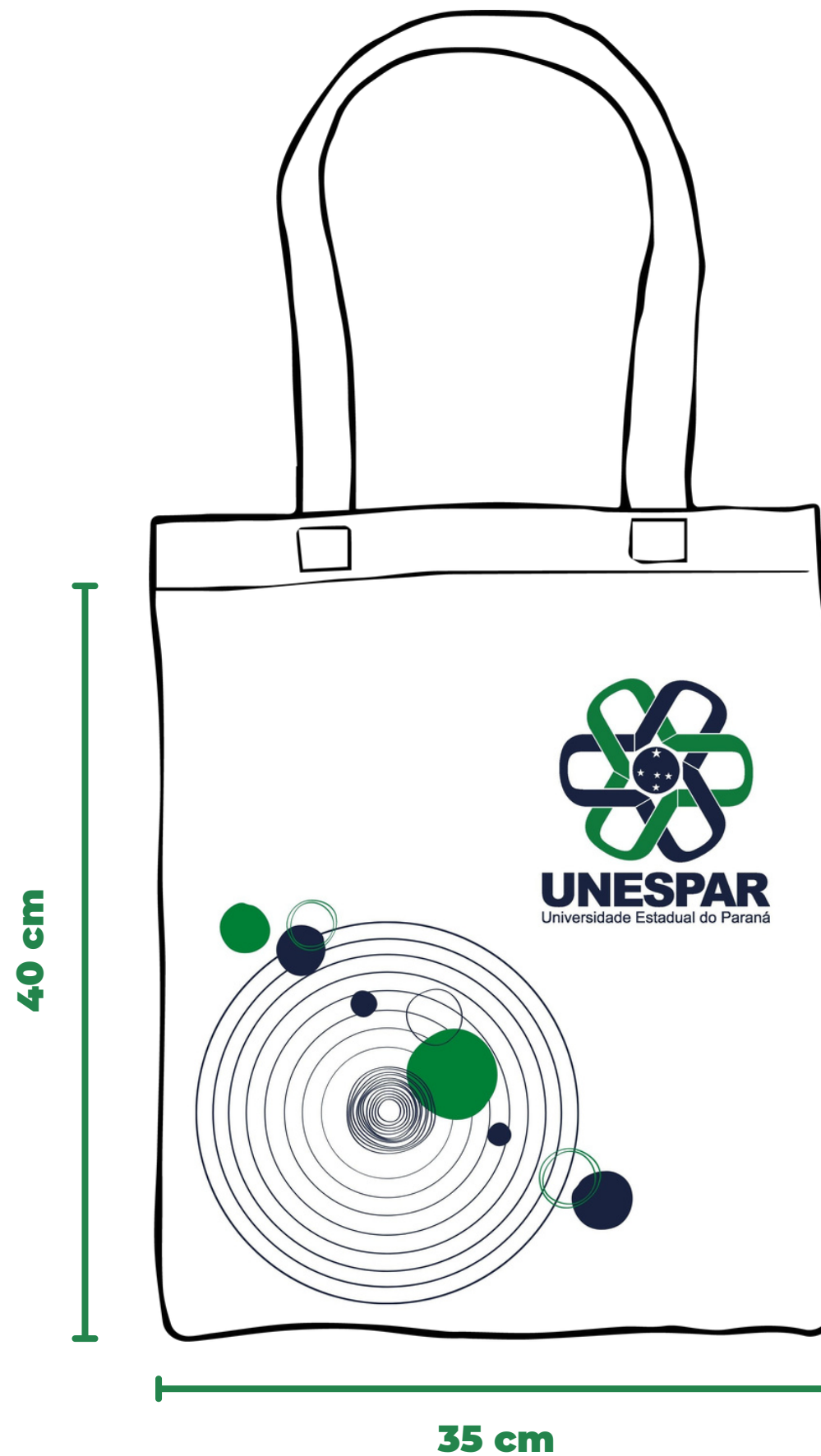
Veículos



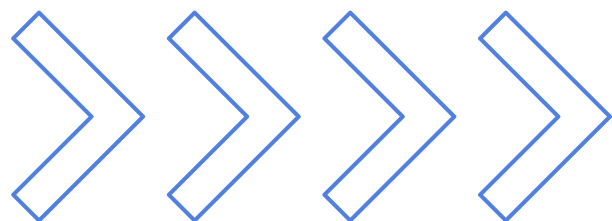
ECOBAG PARA EVENTOS



Material: Algodão cru




CRACHÁ PARA SEVIDORES

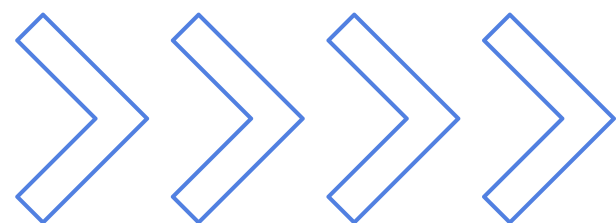


- Material: PVC
- Cor: 4x0

Possui acabamento adicional de furo ovoide, com aplicação de dados variáveis com informações de cadastro, fotos ou códigos.



CRACHÁ PARA EVENTOS




- Material: Papel couchê 300gr - brilhante
- Cor: 4x0

Com barbante.

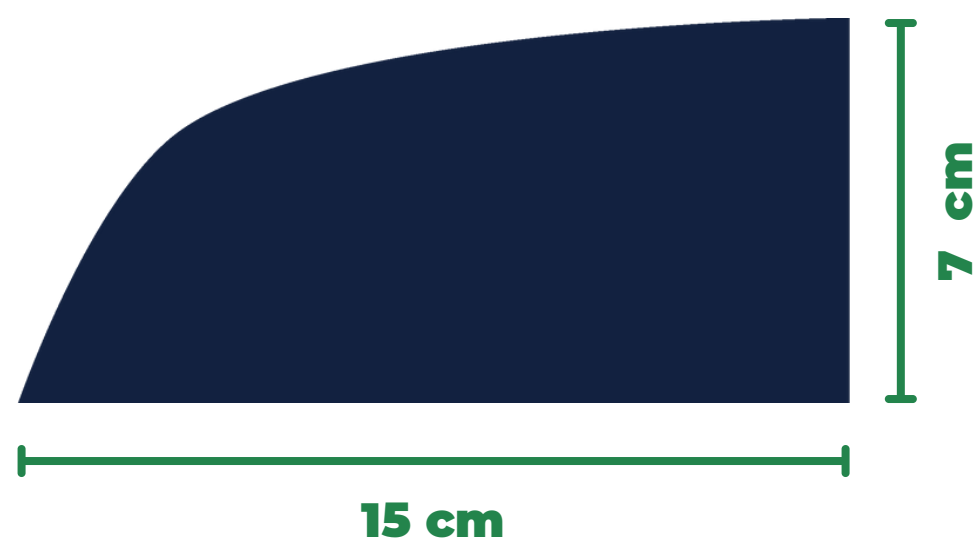


PASTA A4 COM BOLSA INTERNA



- Material: Papel-cartão 250g
- Cor: 4x0 - escala CMYK

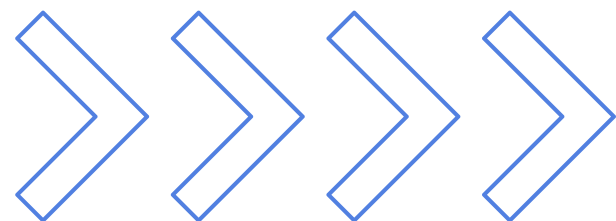
Laminação fosca frente e verso.



33 cm



CAPACHO



1 m

0,90 m




1,80 m

1,50 m



PLACA DE IDENTIFICAÇÃO EXTERNA

- Material: ACM com estrutura de metalon galvanizado.
- Aplicação: sobre a fachada e segundo indicação em planta.
- Fonte: Arial Black
- Cores:



VERDE

CMYK 89 25 100 12

RGB 35 132 76

HEX #23844C




AZUL

CMYK 97 86 45 51

RGB 18 33 64


HEX #122140



5 m



PLACA DE INAUGURAÇÃO



90 cm

120 cm



Aos __ dias do mês de _____ de _____
foi inaugurado o

(NOME DO LOCAL INAUGURADO)

sendo Governador/a do Paraná
(Nome do/a atual Governador/a)

Secretário/a Geral de Ciência,
Tecnologia e Ensino Superior
(Nome do/a atual Secretário/a)


Reitor/a da Universidade Estadual do Paraná
(Nome do/a atual Reitor/a)

Coordenador/a Geral da _____
da Unespar
(Nome do/a atual Coordenador/a)

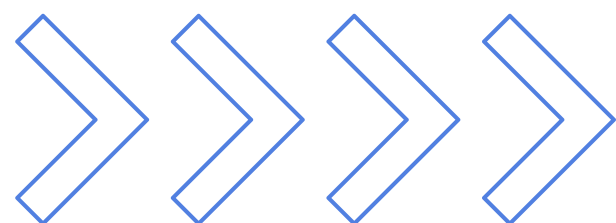
Diretor/a do Campus de _____
da Unespar
(Nome do/a atual Diretor/a)

Coordenadores/as do _____
(Nome dos/as atuais Coordenadores/as)

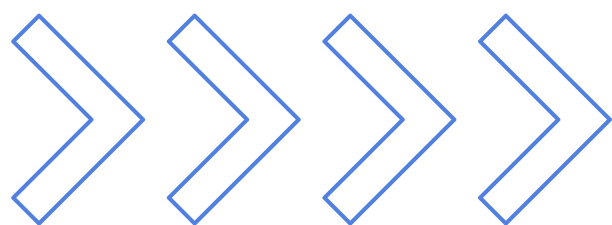
BANNER 1



BANNER 2

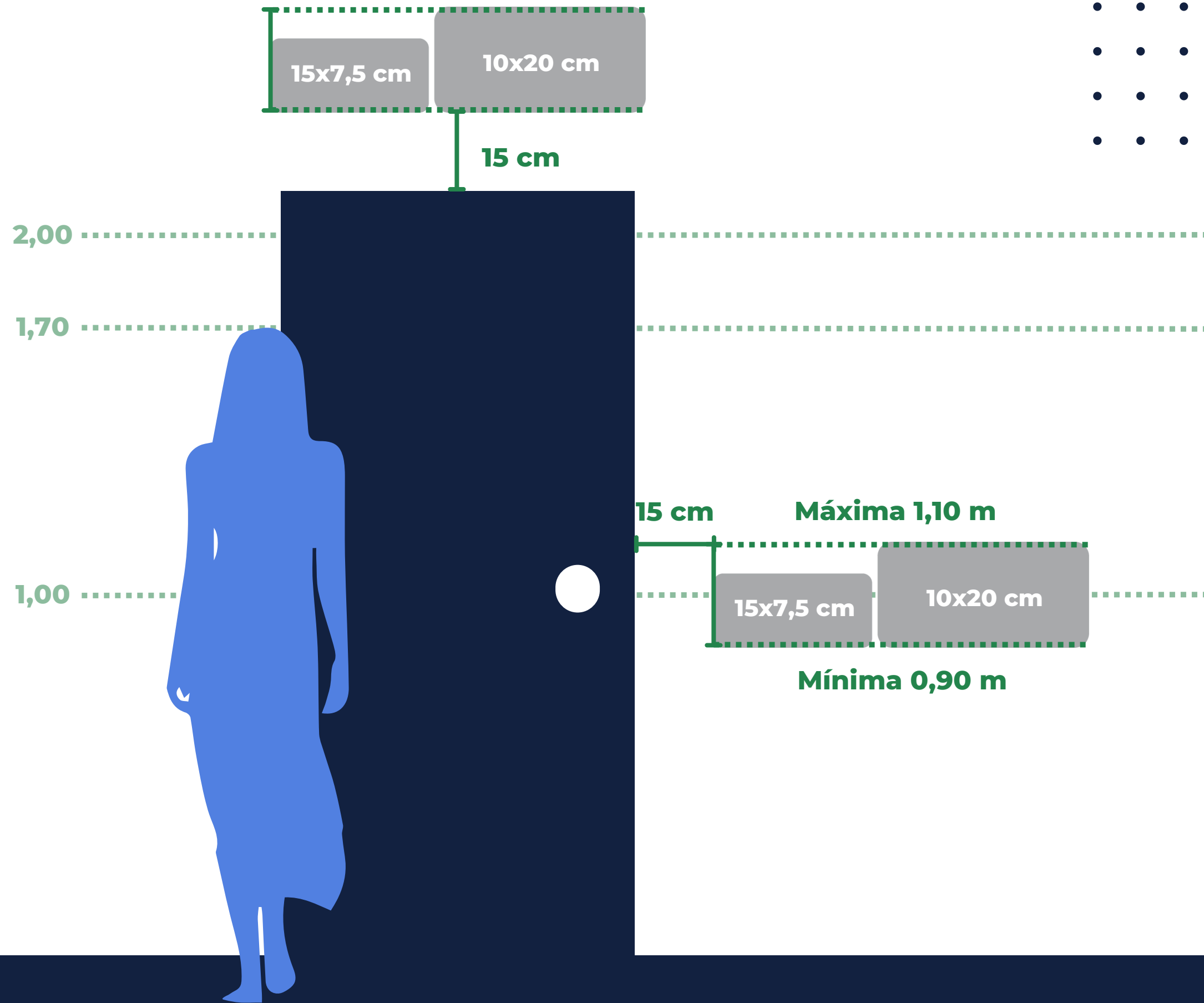


PLACA DE IDENTIFICAÇÃO INTERNA



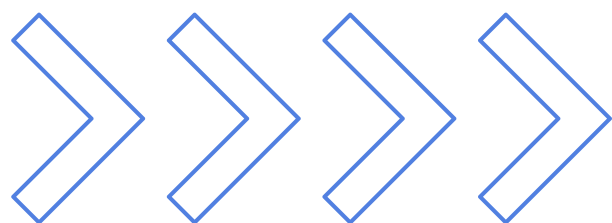
Dimensões determinadas pela norma NBR 9050:

A placa deve ser fixada no batente da porta ou adjacente, no lado onde estiver a maçaneta, a uma altura mínima de 0,90m e máxima de 1,10m do piso até a base da placa e com distância de 15cm da porta. Ou centralizada acima da porta, 15 cm do batente.



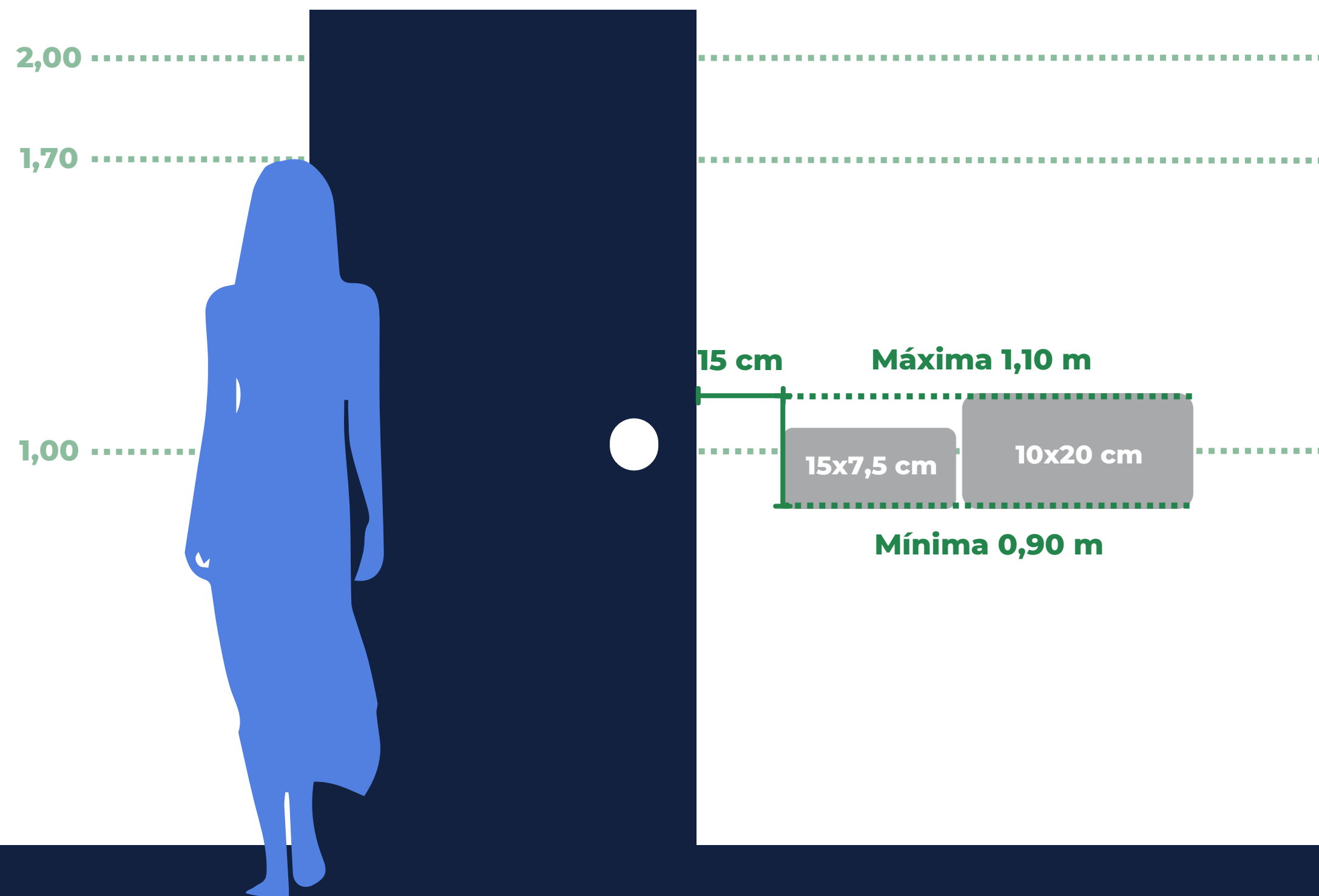
PLACA DE IDENTIFICAÇÃO INTERNA

Braille




Dimensões determinadas pela norma NBR 9050:

- • A placa deve ser fixada no batente da porta ou adjacente, no lado onde estiver a maçaneta, a uma altura mínima de 0,90m e máxima de 1,10m do piso até a base da placa e com distância de 15cm da porta.



TOTEN DE SINALIZAÇÃO DIRECIONAL



2,00

1,70

1,00

0,70 m

1,20 m



UNESPAR
Universidade Estadual do Paraná


Diretoria



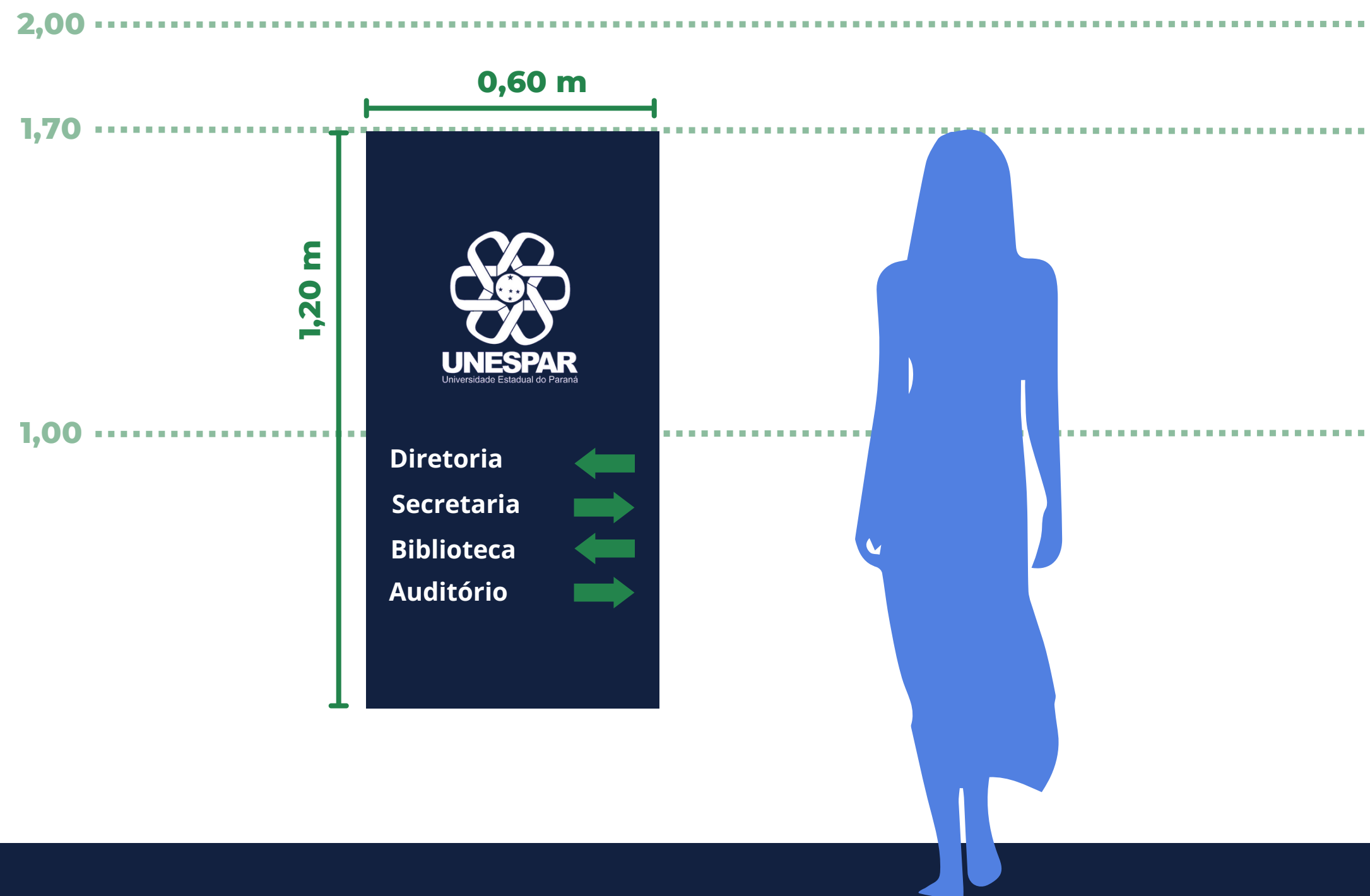
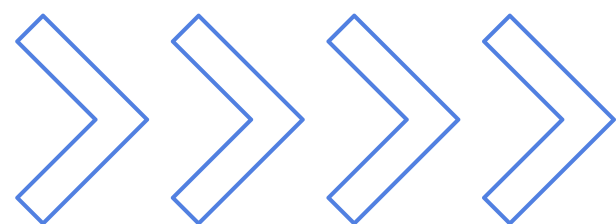
Secretaria



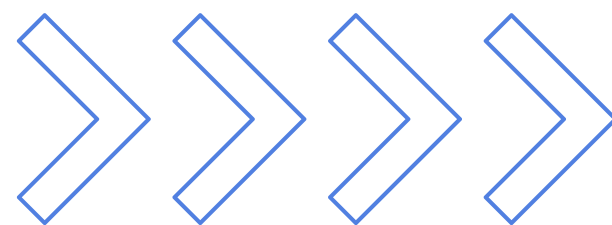
Biblioteca



BANNER DE SINALIZAÇÃO DIRECIONAL





PLACA DE SINALIZAÇÃO DIRECIONAL



2,00

1,70

1,00





UNESPAR
Universidade Estadual do Paraná

SALETE MACHADO SIRINO
Reitora

EDMAR BONFIM DE OLIVEIRA
Vice-reitor

HELIO RICARDO SAUTHIER
Diretor de Comunicação Institucional

LARISSA URBINA
Revisão e diagramação do Manual em 2023