

## PLANO DE ATIVIDADES DOCENTES 2020 (PAD/2020)

### 1. DADOS DO(A) DOCENTE

<b>Campus:</b>	Apucarana
<b>Centro de Área:</b>	Centro de Ciências Humanas e Educação
<b>Colegiado:</b>	Pedagogia
<b>Nome do docente:</b>	Adriana Salvaterra
<b>Maior Titulação:</b>	Doutorado
<b>Data de obtenção do título:</b>	2017
<b>Área de concurso:</b>	Pedagogia
<b>Tempo de docência nos componentes curriculares:</b>	9 anos
<b>Tempo efetivo de docência no ensino superior na UNESPAR:</b>	6 anos
<b>Cargo de Gestão Institucional:</b>	Conselheira de Centro
<b>Número da portaria de nomeação:</b>	
<b>Validade da portaria (caso exista):</b>	

### 2. ATIVIDADES DE ENSINO

#### 2.1. Atividades Didáticas

a) Aulas na graduação; b) Aulas na pós-graduação *Lato Sensu* gratuita; c) Aulas na pós-graduação *Stricto Sensu* (estas devem ser computadas na razão de 1,5 hora/aula); d) Planejamento didático-pedagógico: mesmo quantitativo de carga horária atribuída para as aulas na graduação e na pós-graduação; (listar nível de ensino, disciplina, curso, turno, carga horária (CH) semanal e total)

Nível de ensino	Disciplina	Curso	Turno	CH semanal (1º sem.)	CH semanal (2º sem.)	CH (total)
Graduação	História da Educação	Pedagogia	Not	4	4	4
Graduação	Planejamento Escolar e Projeto Político Pedagógico	Pedagogia	Not		4	2
Graduação	Educação de Jovens e Adultos	Pedagogia	Not	4		2
Graduação	Planejamento didático-pedagógico: História da Educação	Pedagogia	Mat	4	4	4
Graduação	Planejamento didático-pedagógico: Planejamento e Projeto Político Pedagógico	Pedagogia	Mat		4	2
Graduação	Planejamento didático-pedagógico: Educação de Jovens e Adultos	Pedagogia	Mat	4		2
<b>TOTAL DE CARGA HORÁRIA DIDÁTICA</b>						<b>16</b>

<b>MÉDIA SEMANAL DA CARGA HORÁRIA DIDÁTICA ANUAL (1):</b>	<b>16</b>
-----------------------------------------------------------	-----------

**Observação 1:** A CH semanal de cada disciplina deve corresponder a carga horária que consta no projeto pedagógico do curso, dividida por 36 semanas, caso seja de oferta anual, ou dividida por 18, caso seja de oferta semestral.

**Observação 2:** A CH de disciplinas compartilhadas devem ser computadas na seguinte proporção: a carga horária da disciplina, dividida pelo número de professores que a ministram.

**Observação 3:** A média semanal da carga horária didática anual corresponde à média aritmética do total da carga horária semanal do primeiro semestre e do segundo semestre ((total CH semanal do primeiro semestre + total CH semanal do segundo semestre)/2).

## 2.2. Atividades de Supervisão e Orientação

a) Estágio Curricular Supervisionado Obrigatório para os cursos de Graduação e Estágio Docência para Pós-graduação Stricto Sensu. b) Atividades de aulas práticas em instituições da área de saúde; c) Orientação de Trabalhos Acadêmicos Obrigatórios (TCCs, dissertações e teses); d) Orientação de Monitoria. (listar nível de ensino, atividades supervisão/orientação, curso, turma, turno, CH semanal e anual)

Nível de ensino	Supervisões/Orientações	Curso	Turma / Turno	CH semanal (1º sem.)	CH semanal (1º sem)	CH total
Graduação	Orientação de Trabalho de Conclusão de Curso	Pedagogia	Not	2	2	2
Graduação	Orientação de Estágio	Pedagogia	Not	3	3	3
<b>TOTAL DE CARGA HORÁRIA COMPLEMENTAR (2)</b>						<b>5</b>

## 3. ATIVIDADES DE PESQUISA / EXTENSÃO / CULTURA E PROGRAMAS ESPECIAIS

(nominar projeto(s)/programa(s), nome do(s) orientando(s), carga horária semanal e anual. Para calcular a CH anual multiplicar a CH semanal por 48 seman

PROJETO/PROGRAMA/GRUPO PESQUISA	NOME(S) DOS ORIENTANDO(S) (se houver)	Carga horária semanal	Carga horária anual
Programa de Iniciação Científica: Colégio São José – Apucarana/Pr: História da implantação de uma Instituição Escolar	Núria Milena de Paula	1	1
Programa de Iniciação Científica: A Escola Unitária nos princípios Gramscianos	Kemyli Bettin	1	1
Pesquisa (TIDE) História da Educação e as Instituições Escolares enquanto objeto de pesquisa para a historiografia da Educação		8	8

Participação em GT da PRPPG		2	2
<b>TOTAL DE CARGA HORÁRIA PESQUISA/EXTENSÃO/CULTURA/PROGRAMAS ESPECIAIS (3)</b>		<b>12</b>	<b>12</b>

**4. ATIVIDADES DE GESTÃO INSTITUCIONAL** (nominar cargo, número e data da portaria de nomeação, CH semanal e anual. Para calcular a CH anual multiplicar a CH semanal por 48 semanas)

CARGO	NÚMERO E DATA DA PORTARIA	Carga horária semanal	Carga horária anual
Membro do Conselho de Centro		1	1
Membro da Comissão Universidade para os Índios	Sem portaria até a presente data	3	3
Membro do Conselho Municipal de Educação		1	1
Reuniões de colegiado de curso de graduação		1	1
Reuniões do NDE		1	1
<b>TOTAL DE CARGA HORÁRIA DE GESTÃO INSTITUCIONAL (4)</b>		<b>7</b>	<b>7</b>
<b>CARGA HORÁRIA TOTAL (21+10+3+7)</b>		<b>40</b>	<b>40</b>

**Observação:** para calcular a Carga Horária Total utilize a média semanal da carga horária total (item 1).

**5. PREVISÃO DE HORÁRIO**

**5.1. 1º semestre**

	Horário	Segunda-feira	Terça-feira	Quarta-feira	Quinta-feira	Sexta-feira	Sábado
Matutino	7h30-8h20						
	8h20-9h10						
	9h20-10h10						
	10h10-11h						
	11h-11h50						
Vespertino	13h30-14h20			NDE			
	14h20-15h10			Reunião de Colegiado			
	15h30-16h20						
	16h20-17h10						
	17h10-18h						
Noturno	19h10-20h50	Aula	Aula	Atendimento aos alunos	Atendimento aos alunos		
	20h50-21h	Intervalo	Intervalo	Atendimento aos alunos	Atendimento aos alunos		


	21h-22h40	Aula	Atendimento aos alunos	Atendimento aos alunos	Atendimento aos alunos		
--	-----------	------	------------------------	------------------------	------------------------	--	--


## 5.2. 2º semestre

	Horário	Segunda-feira	Terça-feira	Quarta-feira	Quinta-feira	Sexta-feira	Sábado
Matutino	7h30-8h20						
	8h20-9h10						
	9h20-10h10						
	10h10-11h						
	11h-11h50						
Vespertino	13h30-14h20						
	14h20-15h10						
	15h30-16h20						
	16h20-17h10						
	17h10-18h						
Noturno	19h10-20h50	Aula	Aula	Atendimento aos alunos	Atendimento aos alunos		
	20h50-21h	Intervalo	Intervalo				
	21h-22h40	Aula	Atendimento aos alunos	Atendimento aos alunos	Atendimento aos alunos		

## 6. OUTRAS OBSERVAÇÕES

Licença prêmio prevista para o período de 27/02 a 28/05.

Apucarana, 12/02/2020	
Local / data	Assinatura do(a) Docente

Apucarana, 12/02/2020	
Local / data	Assinatura da Coordenação do Curso

Local / data	Assinatura da Direção de Centro de Área

Documento: **PADAdriana2020.pdf**.

Assinado por: **Antonio Marcos Dorigão** em 09/06/2020 20:02.

Inserido ao protocolo **16.640.115-1** por: **Vanessa Alves Bertolleti** em: 04/06/2020 14:17.



Documento assinado nos termos do art. 18 do Decreto Estadual 5389/2016.

A autenticidade deste documento pode ser validada no endereço:

**<https://www.eprotocolo.pr.gov.br/spiweb/validarAssinatura.do>** com o código:  
**2859b27d08f2cb601a0cbd41f76785e8.**

## PLANO DE ATIVIDADES DOCENTES 2020 (PAD/2020)

### 1. DADOS DO(A) DOCENTE

<b>Campus:</b>	Apucarana
<b>Centro de Área:</b>	
<b>Colegiado:</b>	Pedagogia
<b>Nome do docente:</b>	Aline Rodrigues Alves Rocha
<b>Maior Titulação:</b>	Mestra
<b>Data de obtenção do título:</b>	16/08/2016
<b>Área de concurso:</b>	Políticas
<b>Tempo de docência nos componentes curriculares:</b>	31/07/2018
<b>Tempo efetivo de docência no ensino superior na UNESPAR:</b>	31/07/2018
<b>Cargo de Gestão Institucional:</b>	
<b>Número da portaria de nomeação:</b>	
<b>Validade da portaria (caso exista):</b>	

### 2. ATIVIDADES DE ENSINO

#### 2.1. Atividades Didáticas

a) Aulas na graduação; b) Aulas na pós-graduação *Lato Sensu* gratuita; c) Aulas na pós-graduação *Stricto Sensu* (estas devem ser computadas na razão de 1,5 hora/aula); d) Planejamento didático-pedagógico: mesmo quantitativo de carga horária atribuída para as aulas na graduação e na pós-graduação; (listar nível de ensino, disciplina, curso, turno, carga horária (CH) semanal e total)

Nível de ensino	Disciplina	Curso	Turno	CH semanal (1º sem.)	CH semanal (2º sem.)	CH (total)
G	Políticas Públicas e Legislação em Educação	Letras/Esp	N	2	2	2
G	Psicologia da Educação	Letras/Esp	N	2	2	2
G	Psicologia da Educação	Letras/Port	N	2	2	2
G	Políticas Educacionais Brasileiras	Letras/Ing	N	2	2	2
G	Planejamento didático-pedagógico	Let Esp. Port. e Ing	N	8	8	8
<b>TOTAL DE CARGA HORÁRIA DIDÁTICA</b>						<b>16</b>
<b>MÉDIA SEMANAL DA CARGA HORÁRIA DIDÁTICA ANUAL (1):</b>						<b>16</b>

**Observação 1:** A CH semanal de cada disciplina deve corresponder a carga horária que consta no projeto pedagógico do curso, dividida por 36 semanas, caso seja de oferta anual, ou dividida por 18, caso seja de oferta semestral.

**Observação 2:** A CH de disciplinas compartilhadas devem ser computadas na seguinte proporção: a carga horária da disciplina, dividida pelo número de professores que a ministram.

**Observação 3:** A média semanal da carga horária didática anual corresponde à média aritmética do total da carga horária semanal do primeiro semestre e do segundo semestre ((total CH semanal do primeiro semestre + total CH semanal do segundo semestre)/2).

## 2.2. Atividades de Supervisão e Orientação

a) Estágio Curricular Supervisionado Obrigatório para os cursos de Graduação e Estágio Docência para Pós-graduação Stricto Sensu. b) Atividades de aulas práticas em instituições da área de saúde; c) Orientação de Trabalhos Acadêmicos Obrigatórios (TCCs, dissertações e teses); d) Orientação de Monitoria. (listar nível de ensino, atividades supervisão/orientação, curso, turma, turno, CH semanal e anual)

Nível de ensino	Supervisões/Orientações	Curso	Turma / Turno	CH semanal (1º sem.)	CH semanal (1º sem)	CH total
G	Estágio	Pedagogia	N	09	09	16
G	Orientação de TCC	Pedagogia	N	2	2	2
<b>TOTAL DE CARGA HORÁRIA COMPLEMENTAR (2)</b>				<b>11</b>	<b>11</b>	<b>11</b>

## 3. ATIVIDADES DE PESQUISA / EXTENSÃO / CULTURA E PROGRAMAS ESPECIAIS

(nominar projeto(s)/programa(s), nome do(s) orientando(s), carga horária semanal e anual. Para calcular a CH anual multiplicar a CH semanal por 48 semanas)

PROJETO/PROGRAMA/GRUPO PESQUISA	NOME(S) DOS ORIENTANDO(S) (se houver)	Carga horária semanal	Carga horária anual
Projeto de Extensão		3	3
<b>TOTAL DE CARGA HORÁRIA PESQUISA/EXTENSÃO/CULTURA/PROGRAMAS ESPECIAIS (3)</b>		<b>3</b>	<b>3</b>

## 4. ATIVIDADES DE GESTÃO INSTITUCIONAL (nominar cargo, número e data da portaria de nomeação, CH semanal e anual. Para calcular a CH anual multiplicar a CH semanal por 48 semanas)

CARGO	NÚMERO E DATA DA PORTARIA	Carga horária semanal	Carga horária anual
Coordenação de Estágio		9	9
Reunião de colegiado Pedagogia		1	1
<b>TOTAL DE CARGA HORÁRIA DE GESTÃO INSTITUCIONAL (4)</b>		<b>10</b>	<b>10</b>
<b>CARGA HORÁRIA TOTAL (1+2+3+4)</b>			

**Observação:** para calcular a Carga Horária Total utilize a média semanal da carga horária total (item 1).

## 5. PREVISÃO DE HORÁRIO

### 5.1. 1º semestre

	Horário	Segunda-feira	Terça-feira	Quarta-feira	Quinta-feira	Sexta-feira	Sábado
Matutí	7h30-8h20						
	8h20-9h10						



	9h20-10h10						
	10h10-11h						
	11h-11h50						
Vespertino	13h30-14h20		Projeto		Planej. Políticas Públicas e Legislação em Educação	Planej. Políticas educacionais brasileiras/Ing.	
	14h20-15h10		Projeto		Planej. Políticas Públicas e Legislação em Educação	Planej. Políticas educacionais brasileiras/Ing.	
	15h30-16h20	Orientação de estágio	Projeto		Planej. Psicologia da Educação/Esp	Planej. Psicologia da Educação/Por.	
	16h20-17h10	Coordenação de estágio	Coordenação de estágio	Coordenação de estágio	Planej. Psicologia da Educação/Esp	Planej. Psicologia da Educação/Por.	
	17h10-18h	Coordenação de estágio	Coordenação de estágio	Reunião de colegiado/Ped	Coordenação de estágio	Coordenação de estágio	
Noturno	19h30-20h20	Coordenação de estágio	Coordenação de estágio	Orientação de estágio	Psicologia da Educação/Esp	Psicologia da Educação/Por.	
	20h20-21h10	Orientação de estágio	Orientação de estágio	Orientação de estágio	Psicologia da Educação/Esp	Psicologia da Educação/Por.	
	21h20-22h10	Orientação de estágio	Orientação de estágio	Orientação de TCC	Políticas Públicas e Legislação em Educação	Políticas educacionais brasileiras/Ing.	
	22h10-23h	Orientação de estágio	Orientação de estágio	Orientação de TCC	Políticas Públicas e Legislação em Educação	Políticas educacionais brasileiras/Ing.	


## 5.2. 2º semestre


	Horário	Segunda-feira	Terça-feira	Quarta-feira	Quinta-feira	Sexta-feira	Sábado
Matutino	7h30-8h20						
	8h20-9h10						
	9h20-10h10						

	10h10-11h						
	11h-11h50						
Vespertino	13h30-14h20				Planej. Políticas Públicas e Legislação em Educação	Planej. Políticas educacionais brasileiras/Ing.	
	14h20-15h10		Projeto		Planej. Políticas Públicas e Legislação em Educação	Planej. Políticas educacionais brasileiras/Ing.	
	15h30-16h20	Orientação de estágio	Projeto	Projeto	Planej. Psicologia da Educação/Esp	Planej. Psicologia da Educação/Por.	
	16h20-17h10	Coordenação de estágio	Coordenação de estágio	Coordenação de estágio	Planej. Psicologia da Educação/Esp	Planej. Psicologia da Educação/Por.	
	17h10-18h	Coordenação de estágio	Coordenação de estágio	Reunião de colegiado/Ped	Coordenação de estágio	Coordenação de estágio	
Noturno	19h30-20h20	Coordenação de estágio	Coordenação de estágio	Orientação de estágio	Psicologia da Educação/Esp	Psicologia da Educação/Por.	
	20h20-21h10	Orientação de estágio	Orientação de estágio	Orientação de estágio	Psicologia da Educação/Esp	Psicologia da Educação/Por.	
	21h20-22h10	Orientação de estágio	Orientação de estágio	Orientação de TCC	Políticas Públicas e Legislação em Educação	Políticas educacionais brasileiras/Ing.	
	22h10-23h	Orientação de estágio	Orientação de estágio	Orientação de TCC	Políticas Públicas e Legislação em Educação	Políticas educacionais brasileiras/Ing.	

## 6. OUTRAS OBSERVAÇÕES



Apucarana, 18/02/2020	
Local / data	Assinatura do(a) Docente

Apucarana, 18/02/2020	
Local / data	Assinatura da Coordenação do Curso

Local / data	Assinatura da Direção de Centro de Área

Documento: **PADAline2020.pdf**.

Assinado por: **Antonio Marcos Dorigão** em 09/06/2020 20:04.

Inserido ao protocolo **16.640.115-1** por: **Vanessa Alves Bertolleti** em: 04/06/2020 14:17.



Documento assinado nos termos do art. 18 do Decreto Estadual 5389/2016.

A autenticidade deste documento pode ser validada no endereço:  
**<https://www.eprotocolo.pr.gov.br/spiweb/validarAssinatura.do>** com o código:  
**cb89fe2d6f74f667fe010aab05aae92b**.

## PLANO DE ATIVIDADES DOCENTES 2020 (PAD/2020)

### 1. DADOS DO(A) DOCENTE

<b>Campus:</b>	Apucarana
<b>Centro de Área:</b>	Centro de Ciências Humanas e da Educação
<b>Colegiado:</b>	Pedagogia
<b>Nome do docente:</b>	Débora Menegazzo de Sousa Almeida
<b>Maior Titulação:</b>	Mestre
<b>Data de obtenção do título:</b>	09 de fevereiro de 2012
<b>Área de concurso:</b>	Pedagogia
<b>Tempo de docência nos componentes curriculares:</b>	14 anos
<b>Tempo efetivo de docência no ensino superior na UNESPAR:</b>	4anos e 5 meses
<b>Cargo de Gestão Institucional:</b>	Encarregada da Seção de Apoio Estudantil
<b>Número da portaria de nomeação:</b>	nº 117/ 2017
<b>Validade da portaria (caso exista):</b>	Sem data de validade

### 2. ATIVIDADES DE ENSINO

#### 2.1. Atividades Didáticas

a) Aulas na graduação; b) Aulas na pós-graduação *Lato Sensu* gratuita; c) Aulas na pós-graduação *Stricto Sensu* (estas devem ser computadas na razão de 1,5 hora/aula); d) Planejamento didático-pedagógico: mesmo quantitativo de carga horária atribuída para as aulas na graduação e na pós-graduação; (listar nível de ensino, disciplina, curso, turno, carga horária (CH) semanal e total)

Nível de ensino	Disciplina	Curso	Turno	CH semanal (1º sem.)	CH semanal (2º sem.)	CH (total)
Graduação	Psicologia da Educação: Desenvolvimento Humano	Pedagogia	Not.		4	2
Graduação	Psicologia da Educação: Aprendizagem	Pedagogia	Not.	4		2
Graduação	Planejamento: Psicologia da Educação: Desenvolvimento Humano	Pedagogia	Not.		4	2
Graduação	Planejamento: Psicologia da Educação: Aprendizagem	Pedagogia	Not.	4		2
<b>TOTAL DE CARGA HORÁRIA DIDÁTICA</b>						<b>8</b>
<b>MÉDIA SEMANAL DA CARGA HORÁRIA DIDÁTICA ANUAL (1):</b>						<b>8</b>

**Observação 1:** A CH semanal de cada disciplina deve corresponder a carga horária que consta no projeto pedagógico do curso, dividida por 36 semanas, caso seja de oferta anual, ou dividida por 18, caso seja de oferta semestral.

**Observação 2:** A CH de disciplinas compartilhadas devem ser computadas na seguinte proporção: a carga horária da disciplina, dividida pelo número de professores que a ministram.

**Observação 3:** A média semanal da carga horária didática anual corresponde à média aritmética do total da carga horária semanal do primeiro semestre e do segundo semestre ((total CH semanal do primeiro semestre + total CH semanal do segundo semestre)/2).

## 2.2. Atividades de Supervisão e Orientação

a) Estágio Curricular Supervisionado Obrigatório para os cursos de Graduação e Estágio Docência para Pós-graduação Stricto Sensu. b) Atividades de aulas práticas em instituições da área de saúde; c) Orientação de Trabalhos Acadêmicos Obrigatórios (TCCs, dissertações e teses); d) Orientação de Monitoria. (listar nível de ensino, atividades supervisão/orientação, curso, turma, turno, CH semanal e anual)

Nível de ensino	Supervisões/Orientações	Curso	Turma / Turno	CH semanal (1º sem.)	CH semanal (1º sem)	CH total
Graduação	Orientação de Trabalho de Conclusão de Curso	Pedagogia	4º ano/not	2	2	2
TOTAL DE CARGA HORÁRIA COMPLEMENTAR (2)						2

## 3. ATIVIDADES DE PESQUISA / EXTENSÃO / CULTURA E PROGRAMAS ESPECIAIS

(nominar projeto(s)/programa(s), nome do(s) orientando(s), carga horária semanal e anual. Para calcular a CH anual multiplicar a CH semanal por 48 semanas)

PROJETO/PROGRAMA/GRUPO PESQUISA	NOME(S) DOS ORIENTANDO(S) (se houver)	Carga horária semanal	Carga horária anual
Autorregulação da aprendizagem em estudantes do ensino superior		6	6
PIC – Projeto Iniciação Científica Levantamento e análise do uso de instrumentos de avaliação em pesquisas acerca da autorregulação da aprendizagem em estudantes no ensino superior	Débora Vargas	1	1
TOTAL DE CARGA HORÁRIA PESQUISA/EXTENSÃO/CULTURA/PROGRAMAS ESPECIAIS (3)		7	7

## 4. ATIVIDADES DE GESTÃO INSTITUCIONAL (nominar cargo, número e data da portaria de nomeação, CH semanal e anual. Para calcular a CH anual multiplicar a CH semanal por 48 semanas)

CARGO	NÚMERO E DATA DA PORTARIA	Carga horária semanal	Carga horária anual
Encarregada da Sessão de Assuntos Estudantis	Portaria nº 117/ 2017	20	20
Reunião de colegiado		1	1
Reunião de NDE		1	1

Conselho de Campus		1	1
<b>TOTAL DE CARGA HORÁRIA DE GESTÃO INSTITUCIONAL (4)</b>		<b>23</b>	<b>23</b>
<b>CARGA HORÁRIA TOTAL (1+2+3+4)</b>			<b>40</b>

**Observação:** para calcular a Carga Horária Total utilize a média semanal da carga horária total (item 1).

## 5. PREVISÃO DE HORÁRIO

### 5.1. 1º semestre

	Horário	Segunda-feira	Terça-feira	Quarta-feira	Quinta-feira	Sexta-feira	Sábado
Matutino	7h30-8h20				Planej, aula		
	8h20-9h10				Planej, aula		
	9h20-10h10				PIC		
	10h10-11h				PIC		
	11h-11h50				PIC		
Vespertino	13h30-14h20	Divisão	NDE	Conselho		Divisão	
	14h20-15h10	Divisão	NDE	Conselho		Divisão	
	15h30-16h20	Divisão	Colegiado	Planej, aula		Divisão	
	16h20-17h10	Divisão	Colegiado	Planej, aula		Divisão	
	17h10-18h	Divisão	Planej, aula	Planej, aula		Divisão	
Noturno	19h30-20h20	Orien. TCC	Divisão	Aula	Atend. Disc		
	20h20-21h10	Orien. TCC	Divisão	Aula	Atend. Disc		
	21h20-22h10	Aula	Divisão	Divisão	Divisão		
	22h10-23h	Aula	Divisão	Divisão	Divisão		

### 5.2. 2º semestre

	Horário	Segunda-feira	Terça-feira	Quarta-feira	Quinta-feira	Sexta-feira	Sábado
Matutino	7h30-8h20				Planej, aula		
	8h20-9h10				Planej, aula		
	9h20-10h10				PIC		
	10h10-11h				PIC		
	11h-11h50				PIC		
Vespertino	13h30-14h20	Divisão	NDE	Conselho		Divisão	
	14h20-15h10	Divisão	NDE	Conselho		Divisão	
	15h30-16h20	Divisão	Colegiado	Planej, aula		Divisão	
	16h20-17h10	Divisão	Colegiado	Planej, aula		Divisão	
	17h10-18h	Divisão	Planej, aula	Planej, aula		Divisão	
Noturno	19h30-20h20	Orien. TCC	Divisão	Aula	Atend. Disc		
	20h20-21h10	Orien. TCC	Divisão	Aula	Atend. Disc		

	21h20-22h10	Aula	Divisão	Divisão	Divisão		
	22h10-23h	Aula	Divisão	Divisão	Divisão		

## 6. OUTRAS OBSERVAÇÕES


Apucarana, 18/02/2020	<i>Deleusa M. de S. Almeida</i>
Local / data	Assinatura do(a) Docente

Apucarana, 18/02/2020	<i>Vanessa Alves Bertolleti</i>
Local / data	Assinatura da Coordenação do Curso

Local / data	Assinatura da Direção de Centro de Área



Documento: **PADDebora2020.pdf**.

Assinado por: **Antonio Marcos Dorigão** em 09/06/2020 20:02.

Inserido ao protocolo **16.640.115-1** por: **Vanessa Alves Bertolleti** em: 04/06/2020 14:17.



Documento assinado nos termos do art. 18 do Decreto Estadual 5389/2016.

A autenticidade deste documento pode ser validada no endereço:

**<https://www.eprotocolo.pr.gov.br/spiweb/validarAssinatura.do>** com o código:  
**34aa2f322b05c7f1d0d7ab8f45428c79.**

## PLANO DE ATIVIDADES DOCENTES 2020 (PAD/2020)

### 1. DADOS DO(A) DOCENTE

<b>Campus:</b>	Apucarana
<b>Centro de Área:</b>	Ciências Humanas
<b>Colegiado:</b>	Pedagogia
<b>Nome do docente:</b>	Dyeinne Cristina Tomé
<b>Maior Titulação:</b>	Mestre
<b>Data de obtenção do título:</b>	25/04/2013
<b>Área de concurso:</b>	Métodos e Técnicas de Ensino
<b>Tempo de docência nos componentes curriculares:</b>	23/09/2019
<b>Tempo efetivo de docência no ensino superior na UNESPAR:</b>	23/09/2019
<b>Cargo de Gestão Institucional:</b>	23/09/2019
<b>Número da portaria de nomeação:</b>	
<b>Validade da portaria (caso exista):</b>	

### 2. ATIVIDADES DE ENSINO

#### 2.1. Atividades Didáticas

a) Aulas na graduação; b) Aulas na pós-graduação *Lato Sensu* gratuita; c) Aulas na pós-graduação *Stricto Sensu* (estas devem ser computadas na razão de 1,5 hora/aula); d) Planejamento didático-pedagógico: mesmo quantitativo de carga horária atribuída para as aulas na graduação e na pós-graduação; (listar nível de ensino, disciplina, curso, turno, carga horária (CH) semanal e total)

Nível de ensino	Disciplina	Curso	Turno	CH semanal (1º sem.)	CH semanal (2º sem.)	CH (total)
Grad.	Didática e Prática de Ensino	Pedagogia	Not.	4	4	4
Grad.	Fundamentos Teóricos e Metodológicos do Ensino de Ciências (4503)	Pedagogia	Not.		4	2
Grad.	Gestão Escolar e Coordenação (4517)	Pedagogia	Not.	4		2
Grad.	Planejamento didático-pedagógico: Didática e Prática de Ensino	Pedagogia	Not.	4	4	4
Grad.	Planejamento didático-pedagógico: Gestão Escolar e Coordenação	Pedagogia	Not.	4		2
Grad.	Planejamento didático-	Pedagogia	Not.		4	2

	pedagógico: Metodológicos do Ensino de Ciências					
<b>TOTAL DE CARGA HORÁRIA DIDÁTICA</b>						<b>16</b>
<b>MÉDIA SEMANAL DA CARGA HORÁRIA DIDÁTICA ANUAL (1):</b>						

**Observação 1:** A CH semanal de cada disciplina deve corresponder a carga horária que consta no projeto pedagógico do curso, dividida por 36 semanas, caso seja de oferta anual, ou dividida por 18, caso seja de oferta semestral.

**Observação 2:** A CH de disciplinas compartilhadas devem ser computadas na seguinte proporção: a carga horária da disciplina, dividida pelo número de professores que a ministram.

**Observação 3:** A média semanal da carga horária didática anual corresponde à média aritmética do total da carga horária semanal do primeiro semestre e do segundo semestre ((total CH semanal do primeiro semestre + total CH semanal do segundo semestre)/2).

## 2.2. Atividades de Supervisão e Orientação

a) Estágio Curricular Supervisionado Obrigatório para os cursos de Graduação e Estágio Docência para Pós-graduação Stricto Sensu. b) Atividades de aulas práticas em instituições da área de saúde; c) Orientação de Trabalhos Acadêmicos Obrigatórios (TCCs, dissertações e teses); d) Orientação de Monitoria. (listar nível de ensino, atividades supervisão/orientação, curso, turma, turno, CH semanal e anual)

Nível de ensino	Supervisões/Orientações	Curso	Turma / Turno	CH semanal (1º sem.)	CH semanal (1º sem)	CH total
Grad.	Orientação e supervisão de Estágio	Pedagogia	4ª Série/en	17		17
Grad.	Orientação de TCC	Pedagogia	4ª Série/en	2		2
<b>TOTAL DE CARGA HORÁRIA COMPLEMENTAR (2)</b>						<b>19</b>

## 3. ATIVIDADES DE PESQUISA / EXTENSÃO / CULTURA E PROGRAMAS ESPECIAIS

(nominar projeto(s)/programa(s), nome do(s) orientando(s), carga horária semanal e anual. Para calcular a CH anual multiplicar a CH semanal por 48 semanas)

PROJETO/PROGRAMA/GRUPO PESQUISA	NOME(S) DOS ORIENTANDO(S) (se houver)	Carga horária semanal	Carga horária anual
Projeto de pesquisa		4	4
<b>TOTAL DE CARGA HORÁRIA PESQUISA/EXTENSÃO/CULTURA/PROGRAMAS ESPECIAIS (3)</b>			<b>4</b>

**4. ATIVIDADES DE GESTÃO INSTITUCIONAL** (nominar cargo, número e data da portaria de nomeação, CH semanal e anual. Para calcular a CH anual multiplicar a CH semanal por 48 semanas)

CARGO	NÚMERO E DATA DA PORTARIA	Carga horária semanal	Carga horária anual
Reunião colegiado		1	1
<b>TOTAL DE CARGA HORÁRIA DE GESTÃO INSTITUCIONAL (4)</b>			
<b>CARGA HORÁRIA TOTAL (1+2+3+4)</b>			40

**Observação:** para calcular a Carga Horária Total utilize a média semanal da carga horária total (item 1).

**5. PREVISÃO DE HORÁRIO**

**5.1. 1º semestre**

	Horário	Segunda-feira	Terça-feira	Quarta-feira	Quinta-feira	Sexta-feira	Sábado
Matutino	7h30-8h20						
	8h20-9h10						
	9h20-10h10						
	10h10-11h						
	11h-11h50						
Vespertino	13h30-14h20	Projeto de Pesquisa	Orientação de Estágio	Reunião colegiado	Orientação de Estágio	Planejamento Docente: Didática e Prática de Ensino	
	14h20-15h10	Projeto de Pesquisa	Orientação de Estágio	Projeto de Pesquisa	Orientação de Estágio	Planejamento Docente: Didática e Prática de Ensino	

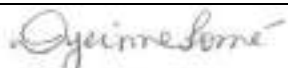
	15h30-16h20	Projeto de Pesquisa	Planejamento Docente: Didática e Prática de Ensino	Planejamento Docente: Gestão Escolar e Coordenação	Planejamento Docente: Gestão Escolar e Coordenação	Projeto de Pesquisa	
	16h20-17h10	Projeto de Pesquisa	Planejamento Docente: Didática e Prática de Ensino	Planejamento Docente: Gestão Escolar e Coordenação	Planejamento Docente: Gestão Escolar e Coordenação	Projeto de Pesquisa	
	17h10-18h						
Noturno	19h30-20h20	TCC	Participação projeto de pesquisa	Seminário de Orientação de Estágio	Gestão Escolar e Coordenação	Didática e Prática de Ensino	
	20h20-21h10	TCC	Participação projeto de pesquisa	Seminário de Orientação de Estágio	Gestão Escolar e Coordenação	Didática e Prática de Ensino	
	21h20-22h10	TCC	Projeto de Pesquisa	Seminário de Orientação de Estágio	Didática e Prática de Ensino	Gestão Escolar e Coordenação	
	22h10-23h	TCC	Projeto de Pesquisa	Seminário de Orientação de Estágio	Didática e Prática de Ensino	Gestão Escolar e Coordenação	


## 5.2. 2º semestre

	Horário	Segunda-feira	Terça-feira	Quarta-feira	Quinta-feira	Sexta-feira	Sábado
Matutino	7h30-8h20						
	8h20-9h10						
	9h20-10h10						
	10h10-11h						
	11h-11h50						
Vespertino	13h30-14h20	Projeto de Pesquisa	Orientação de Estágio	Reunião colegiado	Orientação de Estágio	Planejamento Docente: Didática e Prática de Ensino	

	14h20-15h10	Projeto de Pesquisa	Orientação de Estágio	Projeto de Pesquisa	Orientação de Estágio	Planejamento Docente: Didática e Prática de Ensino	
	15h30-16h20	Projeto de Pesquisa	Planejamento Docente: Didática e Prática de Ensino	Planejamento Docente: Fundamentos Teóricos e Metodológicos do Ensino de Ciências	Planejamento Docente: Fundamentos Teóricos e Metodológicos do Ensino de Ciências	Projeto de Pesquisa	
	16h20-17h10	Projeto de Pesquisa	Planejamento Docente: Didática e Prática de Ensino	Planejamento Docente: Fundamentos Teóricos e Metodológicos do Ensino de Ciências	Planejamento Docente: Fundamentos Teóricos e Metodológicos do Ensino de Ciências	Projeto de Pesquisa	
	17h10-18h						
Noturno	19h30-20h20	TCC	Participação projeto de pesquisa	Seminário de Orientação de Estágio	Fundamentos Teóricos e Metodológicos do Ensino de Ciências	Didática e Prática de Ensino	
	20h20-21h10	TCC	Participação projeto de pesquisa	Seminário de Orientação de Estágio	Fundamentos Teóricos e Metodológicos do Ensino de Ciências	Didática e Prática de Ensino	
	21h20-22h10	TCC	Projeto de Pesquisa	Seminário de Orientação de Estágio	Didática e Prática de Ensino	Fundamentos Teóricos e Metodológicos do Ensino de Ciências	
	22h10-23h	TCC	Projeto de Pesquisa	Seminário de Orientação de Estágio	Didática e Prática de Ensino	Fundamentos Teóricos e Metodológicos do Ensino de Ciências	

## 6. OUTRAS OBSERVAÇÕES


Apucarana, 12/02/2020	
Local / data	Assinatura do(a) Docente

Apucarana, 12/02/2020	
Local / data	Assinatura da Coordenação do Curso

Local / data	Assinatura da Direção de Centro de Área

Documento: **PADDyeinne2020.pdf**.

Assinado por: **Antonio Marcos Dorigão** em 09/06/2020 20:05.

Inserido ao protocolo **16.640.115-1** por: **Vanessa Alves Bertolleti** em: 04/06/2020 14:17.



Documento assinado nos termos do art. 18 do Decreto Estadual 5389/2016.

A autenticidade deste documento pode ser validada no endereço:  
**<https://www.eprotocolo.pr.gov.br/spiweb/validarAssinatura.do>** com o código:  
**e0d88d03d49525b455b29862d4316874**.



## PLANO DE ATIVIDADES DOCENTES 2020 (PAD/2020)

### 1. DADOS DO(A) DOCENTE

<b>Campus:</b>	Apucarana
<b>Centro de Área:</b>	Ciências Humanas e Educação
<b>Colegiado:</b>	Pedagogia
<b>Nome do docente:</b>	Eliane Paganini da Silva
<b>Maior Titulação:</b>	Doutora
<b>Data de obtenção do título:</b>	04/03/2015
<b>Área de concurso:</b>	Política e Gestão Educacional
<b>Tempo de docência nos componentes curriculares:</b>	12 anos
<b>Tempo efetivo de docência no ensino superior na UNESPAR:</b>	6 anos
<b>Cargo de Gestão Institucional:</b>	
<b>Número da portaria de nomeação:</b>	
<b>Validade da portaria (caso exista):</b>	

### 2. ATIVIDADES DE ENSINO

#### 2.1. Atividades Didáticas

a) Aulas na graduação; b) Aulas na pós-graduação *Lato Sensu* gratuita; c) Aulas na pós-graduação *Stricto Sensu* (estas devem ser computadas na razão de 1,5 hora/aula); d) Planejamento didático-pedagógico: mesmo quantitativo de carga horária atribuída para as aulas na graduação e na pós-graduação; (listar nível de ensino, disciplina, curso, turno, carga horária (CH) semanal e total)

Nível de ensino	Disciplina	Curso	Turno	CH semanal (1º sem.)	CH semanal (2º sem.)	CH (total)
Graduação	Seminário de Orientação de Estágio – Educação Infantil	Pedagogia	N	2	2	2
Graduação	Educação e Novas Tecnologias	Pedagogia	N		4	2
Graduação	Didática e Prática de Ensino III	Pedagogia	N	2	2	2
Graduação	Didática e Prática de Ensino II	Pedagogia	N	2		2
Graduação	Planejamento docente: Seminário de Orientação de Estágio – Educação Infantil	Pedagogia	M	2	2	2
Graduação	Planejamento docente: Educação e Novas Tecnologias	Pedagogia	M		4	2
	Planejamento docente: Didática e Prática de Ensino III	Pedagogia	M	2	2	2
Graduação	Planejamento docente: Didática e Prática de Ensino II	Pedagogia	M	2		2

<b>TOTAL DE CARGA HORÁRIA DIDÁTICA</b>	<b>8</b>	<b>8</b>	<b>16</b>
<b>MÉDIA SEMANAL DA CARGA HORÁRIA DIDÁTICA ANUAL (1):</b>			<b>16</b>

**Observação 1:** A CH semanal de cada disciplina deve corresponder a carga horária que consta no projeto pedagógico do curso, dividida por 36 semanas, caso seja de oferta anual, ou dividida por 18, caso seja de oferta semestral.

**Observação 2:** A CH de disciplinas compartilhadas devem ser computadas na seguinte proporção: a carga horária da disciplina, dividida pelo número de professores que a ministram.

**Observação 3:** A média semanal da carga horária didática anual corresponde à média aritmética do total da carga horária semanal do primeiro semestre e do segundo semestre ((total CH semanal do primeiro semestre + total CH semanal do segundo semestre)/2).

## 2.2. Atividades de Supervisão e Orientação

a) Estágio Curricular Supervisionado Obrigatório para os cursos de Graduação e Estágio Docência para Pós-graduação Stricto Sensu. b) Atividades de aulas práticas em instituições da área de saúde; c) Orientação de Trabalhos Acadêmicos Obrigatórios (TCCs, dissertações e teses); d) Orientação de Monitoria. (listar nível de ensino, atividades supervisão/orientação, curso, turma, turno, CH semanal e anual)

Nível de ensino	Supervisões/Orientações	Curso	Turma / Turno	CH semanal (1º sem.)	CH semanal (1º sem)	CH total
Graduação	TCC	Pedagogia	N	3	3	3
<b>TOTAL DE CARGA HORÁRIA COMPLEMENTAR (2)</b>				<b>3</b>	<b>3</b>	<b>3</b>

## 3. ATIVIDADES DE PESQUISA / EXTENSÃO / CULTURA E PROGRAMAS ESPECIAIS

(nominar projeto(s)/programa(s), nome do(s) orientando(s), carga horária semanal e anual. Para calcular a CH anual multiplicar a CH semanal por 48 semanas)

PROJETO/PROGRAMA/GRUPO PESQUISA	NOME(S) DOS ORIENTANDO(S) (se houver)	Carga horária semanal	Carga horária anual
Projeto de Pesquisa		14	14
Participação em GT da PRPPG		2	2
Participação projeto de pesquisa (rede)		2	2
<b>TOTAL DE CARGA HORÁRIA PESQUISA/EXTENSÃO/CULTURA/PROGRAMAS ESPECIAIS (3)</b>		<b>18</b>	<b>18</b>

## 4. ATIVIDADES DE GESTÃO INSTITUCIONAL (nominar cargo, número e data da portaria de nomeação, CH semanal e anual. Para calcular a CH anual multiplicar a CH semanal por 48 semanas)

CARGO	NÚMERO E DATA DA PORTARIA	Carga horária semanal	Carga horária anual
Reunião colegiado		1	1
Membro do NDE	Aguardando portaria	1	1
CAC- Comitê Assessor de Campus	002/2018	1	1
<b>TOTAL DE CARGA HORÁRIA DE GESTÃO INSTITUCIONAL (4)</b>		<b>3</b>	<b>3</b>
<b>CARGA HORÁRIA TOTAL (1+2+3+4)</b>		<b>40</b>	<b>40</b>

**Observação:** para calcular a Carga Horária Total utilize a média semanal da carga horária total (item 1).

## 5. PREVISÃO DE HORÁRIO

### 5.1. 1º semestre

	Horário	Segunda-feira	Terça-feira	Quarta-feira	Quinta-feira	Sexta-feira	Sábado
Matutino	7h30-8h20						
	8h20-9h10						
	9h20-10h10						
	10h10-11h						
	11h-11h50						
Vespertino	13h30-14h20	Projeto de Pesquisa	Participação em GT da PRPPG	Reunião colegiado	Membro do NDE	Planejamento Docente: Didática e Prática de Ensino II	
	14h20-15h10	Projeto de Pesquisa	Participação em GT da PRPPG	Projeto de Pesquisa	Projeto de Pesquisa	Planejamento Docente: Didática e Prática de Ensino II	

	15h30-16h20	Projeto de Pesquisa	Planejamento Docente: Didática e Prática de Ensino III	Planejamento Docente: Seminário de Orientação de Estágio – Educação Infantil	Planejamento Docente: Educação e novas tecnologias	Projeto de Pesquisa	
	16h20-17h10	Projeto de Pesquisa	Planejamento Docente: Didática e Prática de Ensino III	Planejamento Docente: Seminário de Orientação de Estágio – Educação Infantil	Planejamento Docente: Educação e novas tecnologias	CAC	
	17h10-18h						
Noturno	19h30-20h20	TCC	Participação de projeto de pesquisa	Seminário de Orientação de Estágio – Educação Infantil	Educação e novas tecnologias	Didática e Prática de Ensino II	
	20h20-21h10	TCC	Participação de projeto de pesquisa	Seminário de Orientação de Estágio – Educação Infantil	Educação e novas tecnologias	Didática e Prática de Ensino II	
	21h20-22h10	TCC	Projeto de Pesquisa	Projeto de Pesquisa	Projeto de Pesquisa	Didática e Prática de Ensino III	
	22h10-23h	Projeto de Pesquisa	Projeto de Pesquisa	Projeto de Pesquisa	Projeto de Pesquisa	Didática e Prática de Ensino III	


## 5.2. 2º semestre


	Horário	Segunda-feira	Terça-feira	Quarta-feira	Quinta-feira	Sexta-feira	Sábado
Matutino	7h30-8h20						
	8h20-9h10						
	9h20-10h10						

	10h10-11h						
	11h-11h50						
Vespertino	13h30-14h20	Projeto de Pesquisa	Participação em GT da PRPPG	Reunião colegiado	Membro do NDE	Planejamento Docente: Didática e Prática de Ensino II	
	14h20-15h10	Projeto de Pesquisa	Participação em GT da PRPPG	Projeto de Pesquisa	Projeto de Pesquisa	Planejamento Docente: Didática e Prática de Ensino II	
	15h30-16h20	Projeto de Pesquisa	Planejamento Docente: Didática e Prática de Ensino III	Planejamento Docente: Seminário de Orientação de Estágio – Educação Infantil	Planejamento Docente: Educação e novas tecnologias	Projeto de Pesquisa	
	16h20-17h10	Projeto de Pesquisa	Planejamento Docente: Didática e Prática de Ensino III	Planejamento Docente: Seminário de Orientação de Estágio – Educação Infantil	Planejamento Docente: Educação e novas tecnologias	CAC	
	17h10-18h						
Noturno	19h30-20h20	TCC	Participação de projeto de pesquisa	Seminário de Orientação de Estágio – Educação Infantil	Educação e novas tecnologias	Didática e Prática de Ensino II	
	20h20-21h10	TCC	Participação de projeto de pesquisa	Seminário de Orientação de Estágio – Educação Infantil	Educação e novas tecnologias	Didática e Prática de Ensino II	
	21h20-22h10	TCC	Projeto de Pesquisa	Projeto de Pesquisa	Projeto de Pesquisa	Didática e Prática de Ensino III	

	22h10-23h	Projeto de Pesquisa	Projeto de Pesquisa	Projeto de Pesquisa	Projeto de Pesquisa	Didática e Prática de Ensino III	
--	-----------	---------------------	---------------------	---------------------	---------------------	----------------------------------	--

## 6. OUTRAS OBSERVAÇÕES


Apucarana, 18/02/2020	
Local / data	Assinatura do(a) Docente

Apucarana, 18/02/2020	
Local / data	Assinatura da Coordenação do Curso

Local / data	Assinatura da Direção de Centro de Área

Documento: **PADEliane2020.pdf**.

Assinado por: **Antonio Marcos Dorigão** em 09/06/2020 20:02.

Inserido ao protocolo **16.640.115-1** por: **Vanessa Alves Bertolleti** em: 04/06/2020 14:17.



Documento assinado nos termos do art. 18 do Decreto Estadual 5389/2016.

A autenticidade deste documento pode ser validada no endereço:  
**<https://www.eprotocolo.pr.gov.br/spiweb/validarAssinatura.do>** com o código:  
**b2f9a00175f073a1a8fed886e019ee4f**.

## PLANO DE ATIVIDADES DOCENTES 2020 (PAD/2020)

### 1. DADOS DO(A) DOCENTE

<b>Campus:</b>	Apucarana
<b>Centro de Área:</b>	Centro de Ciências Humanas e da Educação
<b>Colegiado:</b>	Pedagogia
<b>Nome do docente:</b>	Eromi Izabel Hummel
<b>Maior Titulação:</b>	Doutora
<b>Data de obtenção do título:</b>	12/12/12
<b>Área de concurso:</b>	
<b>Tempo de docência nos componentes curriculares:</b>	15 anos
<b>Tempo efetivo de docência no ensino superior na UNESPAR:</b>	7 anos
<b>Cargo de Gestão Institucional:</b>	
<b>Número da portaria de nomeação:</b>	Coordenação do Núcleo de Educação Especial no Ensino Superior - NESPI
<b>Validade da portaria (caso exista):</b>	32/2016

### 2. ATIVIDADES DE ENSINO

#### 2.1. Atividades Didáticas

a) Aulas na graduação; b) Aulas na pós-graduação *Lato Sensu* gratuita; c) Aulas na pós-graduação *Stricto Sensu* (estas devem ser computadas na razão de 1,5 hora/aula); d) Planejamento didático-pedagógico: mesmo quantitativo de carga horária atribuída para as aulas na graduação e na pós-graduação; (listar nível de ensino, disciplina, curso, turno, carga horária (CH) semanal e total)

Nível de ensino	Disciplina	Curso	Turno	CH semanal (1º sem.)	CH semanal (2º sem.)	CH (total)
Grad	Leituras Orientadas III – Fundamentos Teóricos Metodológicos	Pedagogia	N	3	3	3
Grad	Leituras Orientadas II	Pedagogia	N	1,5	1,5	1,5
Grad	Educação Inclusiva	Pedagogia	N	4	-	2
Pos Grad	Tecnologia assistiva: estratégias e recursos	PROFEI	N	1,5	1,5	1,5
Grad	Planejamento Didático Pedagógico Leituras Orientadas III –	Pedagogia	N	3	3	3



	Fundamentos Teóricos Metodológicos					
Grad	Planejamento Didático Pedagógico Educação Inclusiva (4514)	Pedagogia	N	4	-	2
Grad	Planejamento Didático Pedagógico Leituras Orientadas II	Pedagogia	N	1,5	1,5	1,5
Pos Grad	Planejamento Didático Pedagógico Tecnologia assistiva: estratégias e recursos	PROFEI	N	1,5	1,5	1,5
<b>TOTAL DE CARGA HORÁRIA DIDÁTICA</b>						<b>16</b>
<b>MÉDIA SEMANAL DA CARGA HORÁRIA DIDÁTICA ANUAL (1):</b>						

**Observação 1:** A CH semanal de cada disciplina deve corresponder a carga horária que consta no projeto pedagógico do curso, dividida por 36 semanas, caso seja de oferta anual, ou dividida por 18, caso seja de oferta semestral.

**Observação 2:** A CH de disciplinas compartilhadas devem ser computadas na seguinte proporção: a carga horária da disciplina, dividida pelo número de professores que a ministram.

**Observação 3:** A média semanal da carga horária didática anual corresponde à média aritmética do total da carga horária semanal do primeiro semestre e do segundo semestre ((total CH semanal do primeiro semestre + total CH semanal do segundo semestre)/2).

## 2.2. Atividades de Supervisão e Orientação

a) Estágio Curricular Supervisionado Obrigatório para os cursos de Graduação e Estágio Docência para Pós-graduação Stricto Sensu. b) Atividades de aulas práticas em instituições da área de saúde; c) Orientação de Trabalhos Acadêmicos Obrigatórios (TCCs, dissertações e teses); d) Orientação de Monitoria. (listar nível de ensino, atividades supervisão/orientação, curso, turma, turno, CH semanal e anual)

Nível de ensino	Supervisões/Orientações	Curso	Turma / Turno	CH semanal (1º sem.)	CH semanal (1º sem)	CH total
Grad	Orientação TCC	Pedagogia	4º	3	3	3
<b>TOTAL DE CARGA HORÁRIA COMPLEMENTAR (2)</b>						<b>3</b>

### 3. ATIVIDADES DE PESQUISA / EXTENSÃO / CULTURA E PROGRAMAS ESPECIAIS

(nominar projeto(s)/programa(s), nome do(s) orientando(s), carga horária semanal e anual. Para calcular a CH anual multiplicar a CH semanal por 48 semanas)

PROJETO/PROGRAMA/GRUPO PESQUISA	NOME(S) DOS ORIENTANDO(S) (se houver)	Carga horária semanal	Carga horária anual
Pesquisa: Educação Inclusiva: Desafios e perspectivas na prática pedagógica docente	Barbara Victoria Valentin Kemyli Bettin Lucieli Gonçalves Nuria Milena de Paula Eduarda Barrado da Silva Taynara Siqueira Almeida Tereza Jaqueline Silva Vieira Karina Moniz Tavares	10	10
PIBID		2	2
Projeto de Iniciação Científica	Karina Moniz Tavares Taynara Siqueira Almeida	1	1
<b>TOTAL DE CARGA HORÁRIA PESQUISA/EXTENSÃO/CULTURA/PROGRAMAS ESPECIAIS (3)</b>		<b>13</b>	<b>13</b>

### 4. ATIVIDADES DE GESTÃO INSTITUCIONAL (nominar cargo, número e data da portaria de nomeação, CH semanal e anual. Para calcular a CH anual multiplicar a CH semanal por 48 semanas)

CARGO	NÚMERO E DATA DA PORTARIA	Carga horária semanal	Carga horária anual
Coordenação do Núcleo de Educação Especial no Ensino Superior – NESPI	32/2016	4	4
Reunião de colegiado		1	1
Reunião de NDE		1	1
Vice coordenação – PROFEI	811/2019	1	1
Comissão de avaliação e desempenho do CCHE		1	1
<b>TOTAL DE CARGA HORÁRIA DE GESTÃO INSTITUCIONAL (4)</b>		<b>8</b>	<b>8</b>
<b>CARGA HORÁRIA TOTAL (1+2+3+4)</b>		<b>40</b>	

**Observação:** para calcular a Carga Horária Total utilize a média semanal da carga horária total (item 1).

## 5. PREVISÃO DE HORÁRIO

### 5.1. 1º semestre

	Horário	Segunda-feira	Terça-feira	Quarta-feira	Quinta-feira	Sexta-feira	Sábado
Matutino	7h30-8h20						
	8h20-9h10				Planejamento Didático – Leituras Orientadas III		
	9h20-10h10				Planejamento Didático – Leituras Orientadas III		
	10h10-11h		Planejamento Didático – Leituras Orientadas II		Planejamento Didático – Leituras Orientadas III		
	11h-11h50		Planejamento Didático – Leituras Orientadas II		Planejamento Didático – Leituras Orientadas III		
Vespertino	13h30-14h20			Reunião de Colegiado	Leituras Orientadas III	Membro do NDE	
	14h20-15h10	Leituras Orientadas II	Projeto de Pesquisa	Projeto de Pesquisa	Leituras Orientadas III	Planejamento Didático Educação Inclusiva	
	15h30-16h20	Vice coordenação PROFEI	Projeto de Pesquisa	Projeto de Pesquisa	Leituras Orientadas III	Planejamento Didático Educação Inclusiva	Projeto de Iniciação Científica
	16h20-17h10	Vice coordenação PROFEI	Projeto de Pesquisa	Projeto de Pesquisa	PIBID	Planejamento Didático Educação Inclusiva	Projeto de Iniciação Científica
	17h10-18h	Orientação de TCC	Orientação de TCC	Orientação de TCC	PIBID	Planejamento Didático Educação Inclusiva	
Noturno	19h30-20h20	Educação Inclusiva	Coordenação NESPI	Educação Inclusiva	Projeto de Pesquisa	Vice coordenação PROFEI	Pós-Graduação PROFEI
	20h20-21h10	Educação Inclusiva	Coordenação NESPI	Educação Inclusiva	Projeto de Pesquisa	Vice coordenação PROFEI	Projeto de Iniciação Científica
	21h20-22h10	Coordenação NESPI	Coordenação NESPI	Comissão de avaliação CCHE			Projeto de Iniciação Científica


	22h10-23h					
--	-----------	--	--	--	--	--


## 5.2. 2º semestre

	Horário	Segunda-feira	Terça-feira	Quarta-feira	Quinta-feira	Sexta-feira	Sábado
Matutino	7h30-8h20						
	8h20-9h10				Planejamento Didático – Leituras Orientadas III		
	9h20-10h10				Planejamento Didático – Leituras Orientadas III		
	10h10-11h		Planejamento Didático – Leituras Orientadas II		Planejamento Didático – Leituras Orientadas III		
	11h-11h50		Planejamento Didático – Leituras Orientadas II		Planejamento Didático – Leituras Orientadas III		
Vespertino	13h30-14h20			Reunião de Colegiado	Leituras Orientadas III	Membro do NDE	
	14h20-15h10	Leituras Orientadas II	Projeto de Pesquisa	Projeto de Pesquisa	Leituras Orientadas III	Planejamento Didático Educação Inclusiva	
	15h30-16h20	Vice coordenação PROFEI	Projeto de Pesquisa	Projeto de Pesquisa	Leituras Orientadas III	Planejamento Didático Educação Inclusiva	Projeto de Iniciação Científica
	16h20-17h10	Vice coordenação PROFEI	Projeto de Pesquisa	Projeto de Pesquisa	PIBID	Planejamento Didático Educação Inclusiva	Projeto de Iniciação Científica
	17h10-18h	Orientação de TCC	Orientação de TCC	Orientação de TCC	PIBID	Planejamento Didático Educação Inclusiva	
Noturno	19h30-20h20	Projeto de Iniciação Científica	Coordenação NESPI	Educação Inclusiva	Projeto de Pesquisa	Vice coordenação PROFEI	Pós-Graduação PROFEI
	20h20-21h10	Projeto de Iniciação Científica	Coordenação NESPI	Educação Inclusiva	Projeto de Pesquisa	Vice coordenação PROFEI	Projeto de Iniciação Científica

	21h20-22h10	Coordenação NESPI	Coordenação NESPI	Comissão de avaliação CCHE			Projeto de Iniciação Científica
	22h10-23h						

## 6. OUTRAS OBSERVAÇÕES


Apucarana, 12/02/2020	
Local / data	Assinatura do(a) Docente

Apucarana, 12/02/2020	
Local / data	Assinatura da Coordenação do Curso

Local / data	Assinatura da Direção de Centro de Área

Documento: **PADErmi2020.pdf**.

Assinado por: **Antonio Marcos Dorigão** em 09/06/2020 20:05.

Inserido ao protocolo **16.640.115-1** por: **Vanessa Alves Bertolleti** em: 04/06/2020 14:18.



Documento assinado nos termos do art. 18 do Decreto Estadual 5389/2016.

A autenticidade deste documento pode ser validada no endereço:  
**<https://www.eprotocolo.pr.gov.br/spiweb/validarAssinatura.do>** com o código:  
**6b69287d671d88bc649a2844df598901**.

## PLANO DE ATIVIDADES DOCENTES 2020 (PAD/2020)

### 1. DADOS DO(A) DOCENTE

<b>Campus:</b>	Apucarana
<b>Centro de Área:</b>	Ciências Humanas
<b>Colegiado:</b>	Pedagogia
<b>Nome do docente:</b>	Gabriela da Silva Sacchelli
<b>Maior Titulação:</b>	Mestre
<b>Data de obtenção do título:</b>	30/04/2019
<b>Área de concurso:</b>	Ensino e Aprendizagem
<b>Tempo de docência nos componentes curriculares:</b>	06/04/2015
<b>Tempo efetivo de docência no ensino superior na UNESPAR:</b>	06/04/2015
<b>Cargo de Gestão Institucional:</b>	06/04/2015
<b>Número da portaria de nomeação:</b>	
<b>Validade da portaria (caso exista):</b>	

### 2. ATIVIDADES DE ENSINO

#### 2.1. Atividades Didáticas

a) Aulas na graduação; b) Aulas na pós-graduação *Lato Sensu* gratuita; c) Aulas na pós-graduação *Stricto Sensu* (estas devem ser computadas na razão de 1,5 hora/aula); d) Planejamento didático-pedagógico: mesmo quantitativo de carga horária atribuída para as aulas na graduação e na pós-graduação; (listar nível de ensino, disciplina, curso, turno, carga horária (CH) semanal e total)

Nível de ensino	Disciplina	Curso	Turno	CH semanal (1º sem.)	CH semanal (2º sem.)	CH (total)
Graduação	Iniciação à Extensão	PED	Not	2	2	2
Graduação	Fundamentos Met. do Ensino Médio	PED	Not	4	4	4
Graduação	Alfabetização, Letramento e Escolarização	PED	Not	3	3	3
Graduação	Planejamento: Iniciação à Extensão	PED	Not	2	2	2
Graduação	Planejamento: Fundamentos Met. do Ensino Médio	PED	Not	4	4	4
Graduação	Planejamento: Alfabetização, Letramento e Escolarização	PED	Not	3	3	3
<b>TOTAL DE CARGA HORÁRIA DIDÁTICA</b>						<b>18</b>
<b>MÉDIA SEMANAL DA CARGA HORÁRIA DIDÁTICA ANUAL (1):</b>						

**Observação 1:** A CH semanal de cada disciplina deve corresponder a carga horária que consta no projeto pedagógico do curso, dividida por 36 semanas, caso seja de oferta anual, ou dividida por 18, caso seja de oferta semestral.

**Observação 2:** A CH de disciplinas compartilhadas devem ser computadas na seguinte proporção: a carga horária da disciplina, dividida pelo número de professores que a ministram.

**Observação 3:** A média semanal da carga horária didática anual corresponde à média aritmética do total da carga horária semanal do primeiro semestre e do segundo semestre ((total CH semanal do primeiro semestre + total CH semanal do segundo semestre)/2).

## 2.2. Atividades de Supervisão e Orientação

a) Estágio Curricular Supervisionado Obrigatório para os cursos de Graduação e Estágio Docência para Pós-graduação Stricto Sensu. b) Atividades de aulas práticas em instituições da área de saúde; c) Orientação de Trabalhos Acadêmicos Obrigatórios (TCCs, dissertações e teses); d) Orientação de Monitoria. (listar nível de ensino, atividades supervisão/orientação, curso, turma, turno, CH semanal e anual)

Nível de ensino	Supervisões/Orientações	Curso	Turma / Turno	CH semanal (1º sem.)	CH semanal (1º sem)	CH total
G	Orientação e supervisão de Estágio	PED	Not	13	13	13
G	Orientação TCC	PED	Not	4	4	4
<b>TOTAL DE CARGA HORÁRIA COMPLEMENTAR (2)</b>				<b>17</b>		

## 3. ATIVIDADES DE PESQUISA / EXTENSÃO / CULTURA E PROGRAMAS ESPECIAIS

(nominar projeto(s)/programa(s), nome do(s) orientando(s), carga horária semanal e anual. Para calcular a CH anual multiplicar a CH semanal por 48 semanas)

PROJETO/PROGRAMA/GRUPO PESQUISA	NOME(S) DOS ORIENTANDO(S) (se houver)	Carga horária semanal	Carga horária anual
Brinquedoteca		4	4
<b>TOTAL DE CARGA HORÁRIA PESQUISA/EXTENSÃO/CULTURA/PROGRAMAS ESPECIAIS (3)</b>		<b>4</b>	

## 4. ATIVIDADES DE GESTÃO INSTITUCIONAL (nominar cargo, número e data da portaria de nomeação, CH semanal e anual. Para calcular a CH anual multiplicar a CH semanal por 48 semanas)

CARGO	NÚMERO E DATA DA PORTARIA	Carga horária semanal	Carga horária anual
Reunião de colegiado		1	1



<b>TOTAL DE CARGA HORÁRIA DE GESTÃO INSTITUCIONAL (4)</b>	<b>1</b>		
<b>CARGA HORÁRIA TOTAL (1+2+3+4)</b>	<b>40</b>	<b>40</b>	

**Observação:** para calcular a Carga Horária Total utilize a média semanal da carga horária total (item 1).

## 5. PREVISÃO DE HORÁRIO

### 5.1. 1º semestre


	Horário	Segunda-feira	Terça-feira	Quarta-feira	Quinta-feira	Sexta-feira	Sábado
Matutino	7h30-8h20	Orientação supervisão de Estágio	Orientação supervisão de Estágio	Gestão Brinquedoteca			
	8h20-9h10	Orientação supervisão de Estágio	Orientação supervisão de Estágio	Gestão Brinquedoteca			
	9h20-10h10	Orientação supervisão de Estágio	Orientação supervisão de Estágio	Gestão Brinquedoteca			
	10h10-11h	Orientação supervisão de Estágio	Orientação supervisão de Estágio	Gestão Brinquedoteca			
	11h-11h50	Orientação supervisão de Estágio	Orientação supervisão de Estágio	Gestão Brinquedoteca			
Vespertino	13h30-14h20						
	14h20-15h10			Reunião de Colegiado			
	15h30-16h20	Orientação supervisão de Estágio	Orientação supervisão de Estágio	Reunião de Colegiado			
	16h20-17h10	Orientação TCC	Orientação TCC	Reunião de Colegiado			
	17h10-18h	Orientação TCC	Orientação TCC	Reunião de Colegiado			
Noturno	19h30-20h20	1º ano PED	4º ano PED			2º ano PED	
	20h20-21h10	1º ano PED	4º ano PED			2º ano PED	
	21h20-22h10	4º ano PED				2º ano PED	
	22h10-23h	4º ano PED				2º ano PED	


## 5.2. 2º semestre

	Horário	Segunda-feira	Terça-feira	Quarta-feira	Quinta-feira	Sexta-feira	Sábado
Matutino	7h30-8h20	Orientação supervisão de Estágio	Orientação supervisão de Estágio	Gestão Brinquedoteca			
	8h20-9h10	Orientação supervisão de Estágio	Orientação supervisão de Estágio	Gestão Brinquedoteca			
	9h20-10h10	Orientação supervisão de Estágio	Orientação supervisão de Estágio	Gestão Brinquedoteca			
	10h10-11h	Orientação supervisão de Estágio	Orientação supervisão de Estágio	Gestão Brinquedoteca			
	11h-11h50	Orientação supervisão de Estágio	Orientação supervisão de Estágio	Gestão Brinquedoteca			
Vespertino	13h30-14h20						
	14h20-15h10			Reunião de Colegiado			
	15h30-16h20	Orientação supervisão de Estágio	Orientação supervisão de Estágio	Reunião de Colegiado			
	16h20-17h10	Orientação TCC	Orientação TCC	Reunião de Colegiado			
	17h10-18h	Orientação TCC	Orientação TCC	Reunião de Colegiado			
Noturno	19h30-20h20		4º ano PED				1º ano PED EaD
	20h20-21h10		4º ano PED				1º ano PED EaD
	21h20-22h10	4º ano PED				2º ano PED	2º ano PED EaD
	22h10-23h	4º ano PED				2º ano PED	2º ano PED EaD

## 6. OUTRAS OBSERVAÇÕES



Apucarana, 12/02/2020	
Local / data	Assinatura do(a) Docente

Apucarana, 12/02/2020	
Local / data	Assinatura da Coordenação do Curso

Local / data	Assinatura da Direção de Centro de Área

Documento: **PADGabriela2020.pdf**.

Assinado por: **Antonio Marcos Dorigão** em 09/06/2020 20:01.

Inserido ao protocolo **16.640.115-1** por: **Vanessa Alves Bertolleti** em: 04/06/2020 14:18.



Documento assinado nos termos do art. 18 do Decreto Estadual 5389/2016.

A autenticidade deste documento pode ser validada no endereço:  
**<https://www.eprotocolo.pr.gov.br/spiweb/validarAssinatura.do>** com o código:  
**ad34586bd4635ff5f716632a98ed9cc7**.

## PLANO DE ATIVIDADES DOCENTES 2020 (PAD/2020)

### 1. DADOS DO(A) DOCENTE

<b>Campus:</b>	Apucarana
<b>Centro de Área:</b>	CCH
<b>Colegiado:</b>	Pedagogia
<b>Nome do docente:</b>	Isaias Batista de Oliveira Júnior
<b>Maior Titulação:</b>	Doutor
<b>Data de obtenção do título:</b>	20 de maio de 2016
<b>Área de concurso:</b>	
<b>Tempo de docência nos componentes curriculares:</b>	4 anos e 10 meses
<b>Tempo efetivo de docência no ensino superior na UNESPAR:</b>	4 anos e 10 meses
<b>Cargo de Gestão Institucional:</b>	
<b>Número da portaria de nomeação:</b>	
<b>Validade da portaria (caso exista):</b>	

### 2. ATIVIDADES DE ENSINO

#### 2.1. Atividades Didáticas

a) Aulas na graduação; b) Aulas na pós-graduação *Lato Sensu* gratuita; c) Aulas na pós-graduação *Stricto Sensu* (estas devem ser computadas na razão de 1,5 hora/aula); d) Planejamento didático-pedagógico: mesmo quantitativo de carga horária atribuída para as aulas na graduação e na pós-graduação; (listar nível de ensino, disciplina, curso, turno, carga horária (CH) semanal e total)

Nível de ensino	Disciplina	Curso	Turno	CH semanal (1º sem.)	CH semanal (2º sem.)	CH (total)
Graduação	Metodologia da Pesquisa Científica	Pedagogia	Noturno	3h		3h
Graduação	Psicomotricidade e Educação	Pedagogia	Noturno		2h	2h
Graduação	Fundamentos Teóricos e Metodológicos da Educação Física (4515)	Pedagogia	Noturno	2h		2h
Graduação	Seminários de Orientação de TCC (4433)	Pedagogia	Noturno		4h	2h
Graduação	Planejamento: Metodologia da Pesquisa Científica	Pedagogia	Vespertino	3h		3h
	Planejamento: Psicomotricidade e Educação	Pedagogia	Vespertino		2h	2h
Graduação	Planejamento: Fundamentos Teóricos e Metodológicos da Educação Física (4515)	Pedagogia	Vespertino	2h		2h
Graduação	Planejamento: Seminários de Orientação de TCC (4433)	Pedagogia	Vespertino		4h	2h
<b>TOTAL DE CARGA HORÁRIA DIDÁTICA</b>						<b>18h</b>
<b>MÉDIA SEMANAL DA CARGA HORÁRIA DIDÁTICA ANUAL (1):</b>						<b>18h</b>

**Observação 1:** A CH semanal de cada disciplina deve corresponder a carga horária que consta no projeto pedagógico do curso, dividida por 36 semanas, caso seja de oferta anual, ou dividida por 18, caso seja de oferta semestral.

**Observação 2:** A CH de disciplinas compartilhadas devem ser computadas na seguinte proporção: a carga horária da disciplina, dividida pelo número de professores que a ministram.

**Observação 3:** A média semanal da carga horária didática anual corresponde à média aritmética do total da carga horária semanal do primeiro semestre e do segundo semestre ((total CH semanal do primeiro semestre + total CH semanal do segundo semestre)/2).

## 2.2. Atividades de Supervisão e Orientação

a) Estágio Curricular Supervisionado Obrigatório para os cursos de Graduação e Estágio Docência para Pós-graduação Stricto Sensu. b) Atividades de aulas práticas em instituições da área de saúde; c) Orientação de Trabalhos Acadêmicos Obrigatórios (TCCs, dissertações e teses); d) Orientação de Monitoria. (listar nível de ensino, atividades supervisão/orientação, curso, turma, turno, CH semanal e anual)

Nível de ensino	Supervisões/Orientações	Curso	Turma / Turno	CH semanal (1º sem.)	CH semanal (2º sem.)	CH total
Graduação	Supervisão e orientação: estágio curricular	Pedagogia	3º - Vespertino	8h	8h	8h
Graduação	Orientação de Trabalho de Conclusão de Curso	Pedagogia	4º - Vespertino	3h	3h	3h
<b>TOTAL DE CARGA HORÁRIA COMPLEMENTAR (2)</b>						<b>11h</b>

## 3. ATIVIDADES DE PESQUISA / EXTENSÃO / CULTURA E PROGRAMAS ESPECIAIS

(nominar projeto(s)/programa(s), nome do(s) orientando(s), carga horária semanal e anual. Para calcular a CH anual multiplicar a CH semanal por 48 semanas)

PROJETO/PROGRAMA/GRUPO PESQUISA	NOME(S) DOS ORIENTANDO(S) (se houver)	Carga horária semanal	Carga horária anual
Projeto de pesquisa: “Escola e Universidade: representações sociais de docentes acerca das vivências acadêmicas de estudantes LGBTQIA”. Programa de Pós Graduação em Educação da Universidade Estadual de Londrina.		8h	8h
<b>TOTAL DE CARGA HORÁRIA PESQUISA/EXTENSÃO/CULTURA/PROGRAMAS ESPECIAIS (3)</b>		<b>8h</b>	<b>8h</b>

## 4. ATIVIDADES DE GESTÃO INSTITUCIONAL (nominar cargo, número e data da portaria de nomeação, CH semanal e anual. Para calcular a CH anual multiplicar a CH semanal por 48 semanas)

CARGO	NÚMERO E DATA DA PORTARIA	Carga horária semanal	Carga horária anual
Coordenação de TCC	Aguardando Portaria	2h	2h
Reunião de Colegiado		1h	1h

<b>TOTAL DE CARGA HORÁRIA DE GESTÃO INSTITUCIONAL (4)</b>			<b>3h</b>
<b>CARGA HORÁRIA TOTAL (1+2+3+4)</b>			<b>18+11+8+3 40h</b>

**Observação:** para calcular a Carga Horária Total utilize a média semanal da carga horária total (item 1).

## 5. PREVISÃO DE HORÁRIO

### 5.1. 1º semestre

	Horário	Segunda-feira	Terça-feira	Quarta-feira	Quinta-feira	Sexta-feira	Sábado
Matutino	7h30-8h20						
	8h20-9h10						
	9h20-10h10						
	10h10-11h						
	11h-11h50						
Vespertino	13h30-14h20	Supervisão e Orientação de Estágio	Supervisão e Orientação de Estágio	Reunião de Colegiado	Planejamento: Metodologia da Pesquisa	Planejamento: Metodologia da Pesquisa	
	14h20-15h10	Supervisão e Orientação de Estágio	Supervisão e Orientação de Estágio	Projeto de Pesquisa	Planejamento: Metodologia da Pesquisa	Planejamento: Metodologia da Pesquisa	
	15h30-16h20	Supervisão e Orientação de Estágio	Supervisão e Orientação de Estágio	Projeto de Pesquisa	Planejamento: Fundamentos Teóricos e Metodológicos da Educação Física	Planejamento: Fundamentos Teóricos e Metodológicos da Educação Física	
	16h20-17h10	Supervisão e Orientação de Estágio	Supervisão e Orientação de Estágio	Projeto de Pesquisa	Planejamento: Fundamentos Teóricos e Metodológicos da Educação Física	Planejamento: Fundamentos Teóricos e Metodológicos da Educação Física	
	17h10-18h						
Noturno	19h30-20h20	Projeto de Pesquisa	Orientação de TCC	Coordenação de TCC	Metodologia da Pesquisa	Metodologia da Pesquisa	
	20h20-21h10	Projeto de Pesquisa	Orientação de TCC	Coordenação de TCC	Metodologia da Pesquisa	Metodologia da Pesquisa	
	21h20-22h10	Projeto de Pesquisa	Orientação de TCC	Planejamento: Metodologia da Pesquisa	Fundamentos Teóricos e Metodológicos da Educação Física	Fundamentos Teóricos e Metodológicos da Educação Física	

	22h10-23h	Projeto de Pesquisa	Projeto de Pesquisa	Metodologia da Pesquisa	Fundamentos Teóricos e Metodológicos da Educação Física	Fundamentos Teóricos e Metodológicos da Educação Física	
--	-----------	---------------------	---------------------	-------------------------	---------------------------------------------------------	---------------------------------------------------------	--


## 5.2. 2º semestre


	Horário	Segunda-feira	Terça-feira	Quarta-feira	Quinta-feira	Sexta-feira	Sábado
Matutino	7h30-8h20						
	8h20-9h10						
	9h20-10h10						
	10h10-11h						
	11h-11h50						
Vespertino	13h30-14h20	Supervisão e Orientação de Estágio	Supervisão e Orientação de Estágio	Reunião de Colegiado	Planejamento: Seminários de Pesquisa	Planejamento: Seminários de Orientação de TCC	
	14h20-15h10	Supervisão e Orientação de Estágio	Supervisão e Orientação de Estágio	Projeto de Pesquisa	Planejamento: Seminários de Pesquisa	Planejamento: Seminários de Orientação de TCC	
	15h30-16h20	Supervisão e Orientação de Estágio	Supervisão e Orientação de Estágio	Projeto de Pesquisa	Planejamento: Psicomotricidade e Educação	Planejamento: Psicomotricidade	
	16h20-17h10	Supervisão e Orientação de Estágio	Supervisão e Orientação de Estágio	Projeto de Pesquisa	Planejamento: Psicomotricidade e Educação	Planejamento: Psicomotricidade	
	17h10-18h						
Noturno	19h30-20h20	Projeto de Pesquisa	Orientação de TCC	Coordenação de TCC	Seminários de Pesquisa	Seminários de Orientação de TCC	
	20h20-21h10	Projeto de Pesquisa	Orientação de TCC	Coordenação de TCC	Seminários de Pesquisa	Seminários de Orientação de TCC	
	21h20-22h10	Projeto de Pesquisa	Orientação de TCC		Psicomotricidade e Educação	Psicomotricidade e Educação	
	22h10-23h	Projeto de Pesquisa	Projeto de Pesquisa		Psicomotricidade e Educação	Psicomotricidade e Educação	

## 6. OUTRAS OBSERVAÇÕES




--

Apucarana, 12/02/2020	 Marcos Roberto de Oliveira Junior
Local / data	Assinatura do(a) Docente

Apucarana, 12/02/2020	
Local / data	Assinatura da Coordenação do Curso

Local / data	Assinatura da Direção de Centro de Área

Documento: **PADIsaias2020.pdf**.

Assinado por: **Antonio Marcos Dorigão** em 09/06/2020 20:01.

Inserido ao protocolo **16.640.115-1** por: **Vanessa Alves Bertolleti** em: 04/06/2020 14:18.



Documento assinado nos termos do art. 18 do Decreto Estadual 5389/2016.

A autenticidade deste documento pode ser validada no endereço:

**<https://www.eprotocolo.pr.gov.br/spiweb/validarAssinatura.do>** com o código:  
**2bf9ef031463184d7ab1d3c982de18f5.**

## PLANO DE ATIVIDADES DOCENTES 2020 (PAD/2020)

### 1. DADOS DO(A) DOCENTE

<b>Campus:</b>	Apucarana
<b>Centro de Área:</b>	CCHE
<b>Colegiado:</b>	Pedagogia
<b>Nome do docente:</b>	Marcela Nunes
<b>Maior Titulação:</b>	Doutorado
<b>Data de obtenção do título:</b>	03/2020
<b>Área de concurso:</b>	Ciências Humanas e da Educação (Ensino-Aprendizagem)
<b>Tempo de docência nos componentes curriculares:</b>	04/2020
<b>Tempo efetivo de docência no ensino superior na UNESPAR:</b>	04/2020
<b>Cargo de Gestão Institucional:</b>	
<b>Número da portaria de nomeação:</b>	EDITAL 087/2020 (Convocação)
<b>Validade da portaria (caso exista):</b>	

### 2. ATIVIDADES DE ENSINO

#### 2.1. Atividades Didáticas

a) Aulas na graduação; b) Aulas na pós-graduação *Lato Sensu* gratuita; c) Aulas na pós-graduação *Stricto Sensu* (estas devem ser computadas na razão de 1,5 hora/aula); d) Planejamento didático-pedagógico: mesmo quantitativo de carga horária atribuída para as aulas na graduação e na pós-graduação; (listar nível de ensino, disciplina, curso, turno, carga horária (CH) semanal e total)

Nível de ensino	Disciplina	Curso	Turno	CH semanal (1º sem.)	CH semanal (2º sem.)	CH (total)
Graduação	Legislação e política educacional	Letras Espanhol	Not	2	2	2
Graduação	Psicologia da aprendizagem e do desenvolvimento na adolescência	Letras Inglês	Not		4	2
Graduação	Legislação e políticas	Letras Inglês	Not	4		2
Graduação	Políticas educacionais	Matemática	Not	2	2	2
Graduação	Legislação e políticas educacionais	Letras Port.	Not		4	2
Graduação	Planejamento: Legislação e política educacional	Letras Espanhol	Not	2	2	2
Graduação	Planejamento: Psicologia da aprendizagem e do	Letras Inglês	Not	2	2	2

	desenvolvimento na adolescência					
Graduação	Planejamento: Legislação e políticas	Letras inglês	Not		4	2
Graduação	Planejamento: Políticas educacionais	Matemática	Not	2	2	2
Graduação	Planejamento: Legislação e políticas educacionais	Letras Port.	Not		4	2
<b>TOTAL DE CARGA HORÁRIA DIDÁTICA</b>						<b>20</b>
<b>MÉDIA SEMANAL DA CARGA HORÁRIA DIDÁTICA ANUAL (1):</b>						

**Observação 1:** A CH semanal de cada disciplina deve corresponder a carga horária que consta no projeto pedagógico do curso, dividida por 36 semanas, caso seja de oferta anual, ou dividida por 18, caso seja de oferta semestral.

**Observação 2:** A CH de disciplinas compartilhadas devem ser computadas na seguinte proporção: a carga horária da disciplina, dividida pelo número de professores que a ministram.

**Observação 3:** A média semanal da carga horária didática anual corresponde à média aritmética do total da carga horária semanal do primeiro semestre e do segundo semestre ((total CH semanal do primeiro semestre + total CH semanal do segundo semestre)/2).

## 2.2. Atividades de Supervisão e Orientação

a) Estágio Curricular Supervisionado Obrigatório para os cursos de Graduação e Estágio Docência para Pós-graduação Stricto Sensu. b) Atividades de aulas práticas em instituições da área de saúde; c) Orientação de Trabalhos Acadêmicos Obrigatórios (TCCs, dissertações e teses); d) Orientação de Monitoria. (listar nível de ensino, atividades supervisão/orientação, curso, turma, turno, CH semanal e anual)

Nível de ensino	Supervisões/Orientações	Curso	Turma / Turno	CH semanal (1º sem.)	CH semanal (1º sem.)	CH total
Graduação	Orientação de TCC	Pedagogia	4 ano	3	3	3
Graduação	Orientação de estágio	Pedagogia	2 ano	10	10	10
<b>TOTAL DE CARGA HORÁRIA COMPLEMENTAR (2)</b>				<b>13</b>	<b>13</b>	<b>13</b>

## 3. ATIVIDADES DE PESQUISA / EXTENSÃO / CULTURA E PROGRAMAS ESPECIAIS

(nominar projeto(s)/programa(s), nome do(s) orientando(s), carga horária semanal e anual. Para calcular a CH anual multiplicar a CH semanal por 48 semanas)

PROJETO/PROGRAMA/GRUPO PESQUISA	NOME(S) DOS ORIENTANDO(S) (se houver)	Carga horária semanal	Carga horária anual
Projeto de extensão: atendimento ao aluno indígena		05	05

<b>TOTAL DE CARGA HORÁRIA PESQUISA/EXTENSÃO/CULTURA/PROGRAMAS ESPECIAIS (3)</b>		<b>05</b>	<b>05</b>

**4. ATIVIDADES DE GESTÃO INSTITUCIONAL** (nominar cargo, número e data da portaria de nomeação, CH semanal e anual. Para calcular a CH anual multiplicar a CH semanal por 48 semanas)

CARGO	NÚMERO E DATA DA PORTARIA	Carga horária semanal	Carga horária anual
Reunião de colegiado Pedagogia		1	1
Reunião de colegiado Inglês		1	1
<b>TOTAL DE CARGA HORÁRIA DE GESTÃO INSTITUCIONAL (4)</b>		<b>2</b>	<b>2</b>
<b>CARGA HORÁRIA TOTAL (1+2+3+4)</b>		<b>40</b>	<b>40</b>

**Observação:** para calcular a Carga Horária Total utilize a média semanal da carga horária total (item 1).

**5. PREVISÃO DE HORÁRIO**

**5.1. 1º semestre**

	Horário	Segunda-feira	Terça-feira	Quarta-feira	Quinta-feira	Sexta-feira	Sábado
Matutino	7h30-8h20						
	8h20-9h10						
	9h20-10h10						
	10h10-11h						
	11h-11h50						
Vespertino	13h30-14h20			Projeto de extensão: atendimento ao aluno indígena		Projeto de extensão: atendimento ao aluno indígena	

	14h20-15h10	Orientação de estágio	Orientação de estágio	Projeto de extensão: atendimento ao aluno indígena		Projeto de extensão: atendimento ao aluno indígena	
	15h30-16h20	Orientação de estágio	Orientação de estágio		Orientação de TCC		
	16h20-17h10	Orientação de estágio	Orientação de estágio	Reunião de colegiado/PED	Orientação de TCC		
	17h10-18h	Orientação de estágio	Orientação de estágio	Reunião de colegiado/ING	Orientação de TCC		
Noturno	19h30-20h20	Orientação de estágio	Orientação de estágio		Psicologia da aprendizagem e do desenvolvimento na adolescência	Legislação e política educacional	
	20h20-21h10			Psicologia da aprendizagem e do desenvolvimento na adolescência	Psicologia da aprendizagem e do desenvolvimento na adolescência	Legislação e política educacional	
	21h20-22h10			Psicologia da aprendizagem e do desenvolvimento na adolescência		Planejamento: Políticas educacionais	
	22h10-23h			Psicologia da aprendizagem e do desenvolvimento na adolescência		Planejamento: Políticas educacionais	


## 5.2. 2º semestre

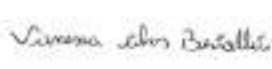
	Horário	Segunda-feira	Terça-feira	Quarta-feira	Quinta-feira	Sexta-feira	Sábado
Matutino	7h30-8h20						
	8h20-9h10						
	9h20-10h10						
	10h10-11h						
	11h-11h50						

Vespertino	13h30-14h20			Projeto de extensão: atendimento ao aluno indígena	Orientação de TCC	Projeto de extensão: atendimento ao aluno indígena	
	14h20-15h10	Orientação de estágio	Orientação de estágio	Projeto de extensão: atendimento ao aluno indígena	Orientação de TCC	Projeto de extensão: atendimento ao aluno indígena	
	15h30-16h20	Orientação de estágio	Orientação de estágio	Reunião de colegiado/PED	Orientação de TCC		
	16h20-17h10	Orientação de estágio	Orientação de estágio	Reunião de colegiado/ING			
	17h10-18h						
Noturno	19h30-20h20	Orientação de estágio	Orientação de estágio		Planejamento: Legislação e políticas	Legislação e política educacional	
	20h20-21h10	Orientação de estágio			Planejamento: Legislação e políticas	Legislação e política educacional	
	21h20-22h10	Orientação de estágio		Planejamento: Legislação e políticas		Planejamento: Políticas educacionais	
	22h10-23h	Orientação de estágio		Planejamento: Legislação e políticas		Planejamento: Políticas educacionais	

## 6. OUTRAS OBSERVAÇÕES

A carga horária de orientação de TCC e Estágio será fixada conforme os horários dos alunos.

Apucarana, 20/05/2020	
Local / data	Assinatura do(a) Docente

Apucarana, 20/05/2020	
Local / data	Assinatura da Coordenação do Curso

Local / data	Assinatura da Direção de Centro de Área



Documento: **PADMarcela2020.pdf**.

Assinado por: **Antonio Marcos Dorigão** em 09/06/2020 20:00.

Inserido ao protocolo **16.640.115-1** por: **Vanessa Alves Bertolleti** em: 04/06/2020 14:18.



Documento assinado nos termos do art. 18 do Decreto Estadual 5389/2016.

A autenticidade deste documento pode ser validada no endereço:  
**<https://www.eprotocolo.pr.gov.br/spiweb/validarAssinatura.do>** com o código:  
**3be10e59401faf5de0be4bbf4ee769f1.**

## PLANO DE ATIVIDADES DOCENTES 2020 (PAD/2020)

### 1. DADOS DO(A) DOCENTE

<b>Campus:</b>	Apucarana
<b>Centro de Área:</b>	Centro de Ciências Humanas e da Educação - CCHE
<b>Colegiado:</b>	Pedagogia
<b>Nome do docente:</b>	Maria Aparecida Lima Piai Rosa
<b>Maior Titulação:</b>	Doutorado
<b>Data de obtenção do título:</b>	18/09/2019
<b>Área de concurso:</b>	Filosofia da educação
<b>Tempo de docência nos componentes curriculares:</b>	
<b>Tempo efetivo de docência no ensino superior na UNESPAR:</b>	2 anos e 10 meses
<b>Cargo de Gestão Institucional:</b>	
<b>Número da portaria de nomeação:</b>	
<b>Validade da portaria (caso exista):</b>	

### 2. ATIVIDADES DE ENSINO

#### 2.1. Atividades Didáticas

a) Aulas na graduação; b) Aulas na pós-graduação *Lato Sensu* gratuita; c) Aulas na pós-graduação *Stricto Sensu* (estas devem ser computadas na razão de 1,5 hora/aula); d) Planejamento didático-pedagógico: mesmo quantitativo de carga horária atribuída para as aulas na graduação e na pós-graduação; (listar nível de ensino, disciplina, curso, turno, carga horária (CH) semanal e total)

Nível de ensino	Disciplina	Curso	Turno	CH semanal (1º sem.)	CH semanal (2º sem.)	CH (total)
Graduação	Sociologia da educação	Pedagogia	Not		4	2
Graduação	Educação: língua e cultura	Letras/inglês	Not	4	4	4
Graduação	Linguagem, cultura e sociedade.	Letras/Espanhol	Not	4	4	4
Graduação	Planejamento didático: Sociologia da educação	Pedagogia	Not		4	2
Graduação	Planejamento didático: Educação: língua e cultura	Letras/inglês	Not	4	4	4
Graduação	Planejamento didático: Linguagem, cultura e sociedade	Letras/Espanhol	Not	4	4	4
<b>TOTAL DE CARGA HORÁRIA DIDÁTICA</b>				<b>16</b>	<b>24</b>	<b>20</b>

### MÉDIA SEMANAL DA CARGA HORÁRIA DIDÁTICA ANUAL (1):

**Observação 1:** A CH semanal de cada disciplina deve corresponder a carga horária que consta no projeto pedagógico do curso, dividida por 36 semanas, caso seja de oferta anual, ou dividida por 18, caso seja de oferta semestral.

**Observação 2:** A CH de disciplinas compartilhadas devem ser computadas na seguinte proporção: a carga horária da disciplina, dividida pelo número de professores que a ministram.

**Observação 3:** A média semanal da carga horária didática anual corresponde à média aritmética do total da carga horária semanal do primeiro semestre e do segundo semestre ((total CH semanal do primeiro semestre + total CH semanal do segundo semestre)/2).

## 2.2. Atividades de Supervisão e Orientação

a) Estágio Curricular Supervisionado Obrigatório para os cursos de Graduação e Estágio Docência para Pós-graduação Stricto Sensu. b) Atividades de aulas práticas em instituições da área de saúde; c) Orientação de Trabalhos Acadêmicos Obrigatórios (TCCs, dissertações e teses); d) Orientação de Monitoria. (listar nível de ensino, atividades supervisão/orientação, curso, turma, turno, CH semanal e anual)

Nível de ensino	Supervisões/Orientações	Curso	Turma / Turno	CH semanal (1º sem.)	CH semanal (1º sem)	CH total
Graduação	Supervisão de Estágio	Pedagogia	4º ano /Not.	12	12	12
Graduação	Orientação de TCC	Pedagogia	4º ano /Not.	3	3	3
TOTAL DE CARGA HORÁRIA COMPLEMENTAR (2)				15	15	15

## 3. ATIVIDADES DE PESQUISA / EXTENSÃO / CULTURA E PROGRAMAS ESPECIAIS

(nominar projeto(s)/programa(s), nome do(s) orientando(s), carga horária semanal e anual. Para calcular a CH anual multiplicar a CH semanal por 48 semanas)

PROJETO/PROGRAMA/GRUPO PESQUISA	NOME(S) DOS ORIENTANDO(S) (se houver)	Carga horária semanal	Carga horária anual
Uma Escola pelas Diferenças	Beatriz Maria da Silva Lopes Hellen de Brito Oliveira	4	4
TOTAL DE CARGA HORÁRIA PESQUISA/EXTENSÃO/CULTURA/PROGRAMAS ESPECIAIS (3)		4	4

## 4. ATIVIDADES DE GESTÃO INSTITUCIONAL (nominar cargo, número e data da portaria de nomeação, CH semanal e anual. Para calcular a CH anual multiplicar a CH semanal por 48 semanas)

CARGO	NÚMERO E DATA DA PORTARIA	Carga	Carga
-------	---------------------------	-------	-------

		horária semanal	horária anual
Reunião de Colegiado - Pedagogia		1	1
<b>TOTAL DE CARGA HORÁRIA DE GESTÃO INSTITUCIONAL (4)</b>		1	1
<b>CARGA HORÁRIA TOTAL (1+2+3+4)</b>		40h	

**Observação:** para calcular a Carga Horária Total utilize a média semanal da carga horária total (item 1).

## 5. PREVISÃO DE HORÁRIO

### 5.1. 1º semestre

	Horário	Segunda-feira	Terça-feira	Quarta-feira	Quinta-feira	Sexta-feira	Sábado
Matutino	7h30-8h20				Supervisão de Estágio 4º ano Ped.	.	Supervisão de Estágio 4º ano Ped.
	8h20-9h10	Planejamento de aula			Supervisão de Estágio 4º ano Ped.	.	Supervisão de Estágio 4º ano Ped.
	9h20-10h10	Planejamento de aula			Supervisão de Estágio 4º ano Ped.		Supervisão de Estágio 4º ano Ped.
	10h10-11h	Planejamento de aula			Supervisão de Estágio 4º ano Ped.		Supervisão de Estágio 4º ano Ped.
	11h-11h50	Planejamento de aula			Supervisão de Estágio 4º ano Ped.		Supervisão de Estágio 4º ano Ped.
Vespertino	13h30-14h20		Planejamento de aula			Planejamento de aula	
	14h20-15h10		Planejamento de aula	Reunião do Colegiado		Projeto de Pesquisa e extensão	

	15h30-16h20		Planejamento de aula	Reunião do Colegiado/Orientação de TCC		Projeto de Pesquisa e extensão	
	16h20-17h10		Planejamento de aula	Reunião do Colegiado/Planejamento de aula		Projeto de Pesquisa e extensão	
	17h10-18h		Planejamento de aula	Reunião do Colegiado/Planejamento de aula		Projeto de Pesquisa e extensão	
Noturno	19h10-20h20		Orientação de TCC/Supervisão de estágio		1ºLetras Espanhol	1ºLetras Inglês	
	20h20-21h10		Orientação de TCC/Supervisão de estágio		1ºLetras Espanhol	1ºLetras Inglês	
	21h20-22h10		1ºLetras Inglês		Orientação de TCC	1ºLetras Espanhol	
	22h10-23h		1ºLetras Inglês		Orientação de TCC	1ºLetras Espanhol	


## 5.2. 2º semestre


	Horário	Segunda-feira	Terça-feira	Quarta-feira	Quinta-feira	Sexta-feira	Sábado
Matutino	7h30-8h20				Supervisão de Estágio 4º ano Ped.	.	Supervisão de Estágio 4º ano Ped.
	8h20-9h10	Planejamento de aula			Supervisão de Estágio 4º ano Ped.	.	Supervisão de Estágio 4º ano Ped.
	9h20-10h10	Planejamento de aula			Supervisão de Estágio 4º ano Ped.		Supervisão de Estágio 4º ano Ped.
	10h10-11h	Planejamento de aula			Supervisão de Estágio 4º ano Ped.		Supervisão de Estágio 4º ano Ped.

	11h-11h50	Planejamento de aula			Supervisão de Estágio 4º ano Ped.		Supervisão de Estágio 4º ano Ped.
Vespertino	13h30-14h20		Planejamento de aula			Planejamento de aula	
	14h20-15h10		Planejamento de aula	Reunião do Colegiado		Projeto de Pesquisa e extensão	
	15h30-16h20		Planejamento de aula	Reunião do Colegiado/ Orientação de TCC		Projeto de Pesquisa e extensão	
	16h20-17h10		Planejamento de aula	Reunião do Colegiado/ Planejamento de aula		Projeto de Pesquisa e extensão	
	17h10-18h		Planejamento de aula	Reunião do Colegiado/ Planejamento de aula		Projeto de Pesquisa e extensão	
Noturno	19h10-20h20		1ºPedagogia		1ºLetras Espanhol	1ºLetras Inglês	
	20h20-21h10		1ºPedagogia		1ºLetras Espanhol	1ºLetras Inglês	
	21h20-22h10		1ºLetras Inglês		1ºPedagogia	1ºLetras Espanhol	
	22h10-23h		1ºLetras Inglês		1ºPedagogia	1ºLetras Espanhol	

## 6. OUTRAS OBSERVAÇÕES


--

Apucarana, 12/02/2020	
Local / data	Assinatura do(a) Docente

Apucarana, 12/02/2020	
Local / data	Assinatura da Coordenação do Curso

Local / data	Assinatura da Direção de Centro de Área

Documento: **PADMariaPiai2020.pdf**.

Assinado por: **Antonio Marcos Dorigão** em 09/06/2020 20:00.

Inserido ao protocolo **16.640.115-1** por: **Vanessa Alves Bertolleti** em: 04/06/2020 14:18.



Documento assinado nos termos do art. 18 do Decreto Estadual 5389/2016.

A autenticidade deste documento pode ser validada no endereço:  
**<https://www.eprotocolo.pr.gov.br/spiweb/validarAssinatura.do>** com o código:  
**b399aab1fee51869e6836c07b9a4833a**.



## PLANO DE ATIVIDADES DOCENTES 2020 (PAD/2020)

### 1. DADOS DO(A) DOCENTE

<b>Campus:</b>	Apucarana
<b>Centro de Área:</b>	CCHE
<b>Colegiado:</b>	Pedagogia
<b>Nome do docente:</b>	Raquel Franco Ferronato
<b>Maior Titulação:</b>	Mestrado
<b>Data de obtenção do título:</b>	2008
<b>Área de concurso:</b>	Ensino e Aprendizagem
<b>Tempo de docência nos componentes curriculares:</b>	1 mês
<b>Tempo efetivo de docência no ensino superior na UNESPAR:</b>	1 mês
<b>Cargo de Gestão Institucional:</b>	-
<b>Número da portaria de nomeação:</b>	
<b>Validade da portaria (caso exista):</b>	

### 2. ATIVIDADES DE ENSINO

#### 2.1. Atividades Didáticas

a) Aulas na graduação; b) Aulas na pós-graduação *Lato Sensu* gratuita; c) Aulas na pós-graduação *Stricto Sensu* (estas devem ser computadas na razão de 1,5 hora/aula); d) Planejamento didático-pedagógico: mesmo quantitativo de carga horária atribuída para as aulas na graduação e na pós-graduação; (listar nível de ensino, disciplina, curso, turno, carga horária (CH) semanal e total)

Nível de ensino	Disciplina	Curso	Turno	CH semanal (1º sem.)	CH semanal (2º sem.)	CH (total)
Graduação	Fundamentos teóricos e metodológicos do ensino de história e geografia	Pedagogia	Not	4	4	4
Graduação	Psicologia da educação	Matemática	Not	2	2	2
Graduação	Tópicos especiais	Pedagogia	Not		4	2
Graduação	Planejamento: Fundamentos teóricos e metodológicos do ensino de história e geografia	Pedagogia	Not	4	4	4
Graduação	Planejamento: Psicologia da educação	Matemática	Not	2	2	2
Graduação	Planejamento: Tópicos especiais	Pedagogia	Not		4	2
<b>TOTAL DE CARGA HORÁRIA DIDÁTICA</b>					<b>16</b>	<b>16</b>

**MÉDIA SEMANAL DA CARGA HORÁRIA DIDÁTICA ANUAL (1):**

**Observação 1:** A CH semanal de cada disciplina deve corresponder a carga horária que consta no projeto pedagógico do curso, dividida por 36 semanas, caso seja de oferta anual, ou dividida por 18, caso seja de oferta semestral.

**Observação 2:** A CH de disciplinas compartilhadas devem ser computadas na seguinte proporção: a carga horária da disciplina, dividida pelo número de professores que a ministram.

**Observação 3:** A média semanal da carga horária didática anual corresponde à média aritmética do total da carga horária semanal do primeiro semestre e do segundo semestre ((total CH semanal do primeiro semestre + total CH semanal do segundo semestre)/2).

## 2.2. Atividades de Supervisão e Orientação

a) Estágio Curricular Supervisionado Obrigatório para os cursos de Graduação e Estágio Docência para Pós-graduação Stricto Sensu. b) Atividades de aulas práticas em instituições da área de saúde; c) Orientação de Trabalhos Acadêmicos Obrigatórios (TCCs, dissertações e teses); d) Orientação de Monitoria. (listar nível de ensino, atividades supervisão/orientação, curso, turma, turno, CH semanal e anual)

Nível de ensino	Supervisões/Orientações	Curso	Turma / Turno	CH semanal (1º sem.)	CH semanal (1º sem)	CH total
Graduação	Orientação de TCC	Pedagogia	4 ano	2	2	2
Graduação	Orientação de estágio	Pedagogia	2 ano/3ano	14	14	14
<b>TOTAL DE CARGA HORÁRIA COMPLEMENTAR (2)</b>				<b>16</b>	<b>16</b>	<b>16</b>

## 3. ATIVIDADES DE PESQUISA / EXTENSÃO / CULTURA E PROGRAMAS ESPECIAIS

(nominar projeto(s)/programa(s), nome do(s) orientando(s), carga horária semanal e anual. Para calcular a CH anual multiplicar a CH semanal por 48 semanas)

PROJETO/PROGRAMA/GRUPO PESQUISA	NOME(S) DOS ORIENTANDO(S) (se houver)	Carga horária semanal	Carga horária anual
Projeto de extensão: divisão de ensino		6	6
<b>TOTAL DE CARGA HORÁRIA PESQUISA/EXTENSÃO/CULTURA/PROGRAMAS ESPECIAIS (3)</b>		<b>6</b>	<b>6</b>

## 4. ATIVIDADES DE GESTÃO INSTITUCIONAL (nominar cargo, número e data da portaria de nomeação, CH semanal e anual. Para calcular a CH anual multiplicar a CH semanal por 48 semanas)

CARGO	NÚMERO E DATA DA PORTARIA	Carga horária semanal	Carga horária anual
Reunião de colegiado Pedagogia		1	1

Reunião de colegiado Matemática		1	1
<b>TOTAL DE CARGA HORÁRIA DE GESTÃO INSTITUCIONAL (4)</b>		<b>2</b>	<b>2</b>
<b>CARGA HORÁRIA TOTAL (1+2+3+4)</b>		<b>40</b>	<b>40</b>

**Observação:** para calcular a Carga Horária Total utilize a média semanal da carga horária total (item 1).

## 5. PREVISÃO DE HORÁRIO

### 5.1. 1º semestre

	Horário	Segunda-feira	Terça-feira	Quarta-feira	Quinta-feira	Sexta-feira	Sábado
Matutino	7h30-8h20						
	8h20-9h10						
	9h20-10h10						
	10h10-11h						
	11h-11h50						
Vespertino	13h30-14h20	Orientação de estágio	Orientação de estágio	Projeto de extensão: divisão de ensino		Orientação de estágio	
	14h20-15h10	Orientação de estágio	Orientação de estágio	Projeto de extensão: divisão de ensino		Orientação de estágio	
	15h30-16h20	Orientação de estágio	Orientação de estágio	Projeto de extensão: divisão de ensino		Orientação de estágio	
	16h20-17h10	Orientação de estágio	Orientação de estágio			Orientação TCC	
	17h10-18h	Orientação de estágio	Orientação de estágio			Orientação TCC	
Noturno	19h30-20h20	Orientação de estágio	Planej. Psicologia da Educação/ Mat	Orientação de estágio	Planej. Psicologia da Educação/ Mat	Orientação de estágio	
	20h20-21h10						


	21h20-22h10	Fundamentos teóricos e metodológicos do ensino de história e geografia	Planej. Fundamentos teóricos e metodológicos do ensino de história e geografia	Psicologia da Educação/ Mat	Planej. Fundamentos teóricos e metodológicos do ensino de história e geografia	Fundamentos teóricos e metodológicos do ensino de história e geografia	
	22h10-23h	Fundamentos teóricos e metodológicos do ensino de história e geografia	Planej. Fundamentos teóricos e metodológicos do ensino de história e geografia	Psicologia da Educação/ Mat	Planej. Fundamentos teóricos e metodológicos do ensino de história e geografia	Fundamentos teóricos e metodológicos do ensino de história e geografia	


## 5.2 2º semestre

	Horário	Segunda-feira	Terça-feira	Quarta-feira	Quinta-feira	Sexta-feira	Sábado
Matutino	7h30-8h20						
	8h20-9h10						
	9h20-10h10						
	10h10-11h						
	11h-11h50						
Vespertino	13h30-14h20	Orientação de estágio	Orientação de estágio	Projeto de extensão: divisão de ensino		Orientação de estágio	
	14h20-15h10	Orientação de estágio	Orientação de estágio	Projeto de extensão: divisão de ensino		Orientação de estágio	
	15h30-16h20	Orientação de estágio	Orientação de estágio	Projeto de extensão: divisão de ensino	Planej. Tópicos especiais	Orientação de estágio	
	16h20-17h10	Orientação de estágio	Orientação de estágio	Orientação de estágio	Planej. Tópicos especiais	Orientação TCC	
	17h10-18h	Orientação de estágio	Orientação de estágio	Orientação de estágio		Orientação TCC	

Noturno	19h30-20h20	Tópicos especiais	Planej. Psicologia da Educação/ Mat	Tópicos especiais	Planej. Psicologia da Educação/ Mat	Orientação de estágio	
	20h20-21h10	Tópicos especiais		Tópicos especiais			
	21h20-22h10	Fundamentos teóricos e metodológicos do ensino de história e geografia	Planej. Fundamentos teóricos e metodológicos do ensino de história e geografia	Psicologia da Educação/ Mat	Planej. Fundamentos teóricos e metodológicos do ensino de história e geografia	Fundamentos teóricos e metodológicos do ensino de história e geografia	
	22h10-23h	Fundamentos teóricos e metodológicos do ensino de história e geografia	Planej. Fundamentos teóricos e metodológicos do ensino de história e geografia	Psicologia da Educação/ Mat	Planej. Fundamentos teóricos e metodológicos do ensino de história e geografia	Fundamentos teóricos e metodológicos do ensino de história e geografia	

## 6. OUTRAS OBSERVAÇÕES


Apucarana, 18/03/2020	
Local / data	Assinatura do(a) Docente

Apucarana, 18/03/2020	
-----------------------	--------------------------------------------------------------------------------------

Local / data	Assinatura da Coordenação do Curso
Local / data	Assinatura da Direção de Centro de Área

Documento: **PADRaquel2020.pdf**.

Assinado por: **Antonio Marcos Dorigão** em 09/06/2020 20:08.

Inserido ao protocolo **16.640.115-1** por: **Vanessa Alves Bertolleti** em: 04/06/2020 14:19.



Documento assinado nos termos do art. 18 do Decreto Estadual 5389/2016.

A autenticidade deste documento pode ser validada no endereço:  
**<https://www.eprotocolo.pr.gov.br/spiweb/validarAssinatura.do>** com o código:  
**759ab923715aa3f69b54a7e007fc0382.**

## PLANO DE ATIVIDADES DOCENTES 2020 (PAD/2020)

### 1. DADOS DO(A) DOCENTE

<b>Campus:</b>	Apucarana
<b>Centro de Área:</b>	Centro de Ciências Humanas e Educação
<b>Colegiado:</b>	Pedagogia
<b>Nome do docente:</b>	Ricardo Desiderio da Silva
<b>Maior Titulação:</b>	Doutor
<b>Data de obtenção do título:</b>	Março/2015
<b>Área de concurso:</b>	Metodologia de Ensino
<b>Tempo de docência nos componentes curriculares:</b>	7 anos
<b>Tempo efetivo de docência no ensino superior na UNESPAR:</b>	5 anos, efetivo desde 09/01/2020
<b>Cargo de Gestão Institucional:</b>	
<b>Número da portaria de nomeação:</b>	
<b>Validade da portaria (caso exista):</b>	

### 2. ATIVIDADES DE ENSINO

#### 2.1. Atividades Didáticas

a) Aulas na graduação; b) Aulas na pós-graduação *Lato Sensu* gratuita; c) Aulas na pós-graduação *Stricto Sensu* (estas devem ser computadas na razão de 1,5 hora/aula); d) Planejamento didático-pedagógico: mesmo quantitativo de carga horária atribuída para as aulas na graduação e na pós-graduação; (listar nível de ensino, disciplina, curso, turno, carga horária (CH) semanal e total)

Nível de ensino	Disciplina	Curso	Turno	CH semanal (1º sem.)	CH semanal (2º sem.)	CH (total)
Graduação	Fundamentos Teóricos Metodológicos da Educação Matemática	Pedagogia	3 N	4	4	4
Graduação	Planejamento: Fundamentos Teóricos Metodológicos da Educação Matemática	Pedagogia	3 N	4	4	4
Graduação	Fundamentos Teóricos Metodológicos da Educação Infantil	Pedagogia	2 N	4	4	4
Graduação	Planejamento: Fundamentos Teóricos Metodológicos da Educação Infantil	Pedagogia	2 N	4	4	4
<b>TOTAL DE CARGA HORÁRIA DIDÁTICA</b>				<b>16</b>	<b>16</b>	<b>16</b>



### MÉDIA SEMANAL DA CARGA HORÁRIA DIDÁTICA ANUAL (1):

**Observação 1:** A CH semanal de cada disciplina deve corresponder a carga horária que consta no projeto pedagógico do curso, dividida por 36 semanas, caso seja de oferta anual, ou dividida por 18, caso seja de oferta semestral.

**Observação 2:** A CH de disciplinas compartilhadas devem ser computadas na seguinte proporção: a carga horária da disciplina, dividida pelo número de professores que a ministram.

**Observação 3:** A média semanal da carga horária didática anual corresponde à média aritmética do total da carga horária semanal do primeiro semestre e do segundo semestre ((total CH semanal do primeiro semestre + total CH semanal do segundo semestre)/2).

## 2.2. Atividades de Supervisão e Orientação

a) Estágio Curricular Supervisionado Obrigatório para os cursos de Graduação e Estágio Docência para Pós-graduação Stricto Sensu. b) Atividades de aulas práticas em instituições da área de saúde; c) Orientação de Trabalhos Acadêmicos Obrigatórios (TCCs, dissertações e teses); d) Orientação de Monitoria. (listar nível de ensino, atividades supervisão/orientação, curso, turma, turno, CH semanal e anual)

Nível de ensino	Supervisões/Orientações	Curso	Turma / Turno	CH semanal (1º sem.)	CH semanal (1º sem)	CH total
Graduação	Orientação TCC	Pedagogia	4PED/Vesp	3	3	3
<b>TOTAL DE CARGA HORÁRIA COMPLEMENTAR (2)</b>				<b>3</b>	<b>3</b>	<b>3</b>

## 3. ATIVIDADES DE PESQUISA / EXTENSÃO / CULTURA E PROGRAMAS ESPECIAIS

(nominar projeto(s)/programa(s), nome do(s) orientando(s), carga horária semanal e anual. Para calcular a CH anual multiplicar a CH semanal por 48 semanas)

PROJETO/PROGRAMA/GRUPO PESQUISA	NOME(S) DOS ORIENTANDO(S) (se houver)	Carga horária semanal	Carga horária anual
Projeto de Extensão – GEFES-Grupo de Estudo e Formação de Educadores Sexuais	Aberto a comunidade	12	12
Programas Especiais - PIBID/RP	A definir	02	2
<b>TOTAL DE CARGA HORÁRIA PESQUISA/EXTENSÃO/CULTURA/PROGRAMAS ESPECIAIS (3)</b>		<b>14</b>	<b>14</b>

## 4. ATIVIDADES DE GESTÃO INSTITUCIONAL (nominar cargo, número e data da portaria de nomeação, CH semanal e anual. Para calcular a CH anual multiplicar a CH semanal por 48 semanas)

CARGO	NÚMERO E DATA DA PORTARIA	Carga horária semanal	Carga horária anual
-------	---------------------------	-----------------------	---------------------

Coordenação do Núcleo de Educação para Relações de Gênero – NERG	Aguardando	4	4
Colegiado de Pedagogia		1	1
NDE - Coordenação		2	2
<b>TOTAL DE CARGA HORÁRIA DE GESTÃO INSTITUCIONAL (4)</b>		<b>7</b>	<b>7</b>
<b>CARGA HORÁRIA TOTAL (1+2+3+4)</b>		<b>40</b>	<b>40</b>

**Observação:** para calcular a Carga Horária Total utilize a média semanal da carga horária total (item 1).

## 5. PREVISÃO DE HORÁRIO

### 5.1. 1º semestre


	Horário	Segunda-feira	Terça-feira	Quarta-feira	Quinta-feira	Sexta-feira	Sábado
Matutino	7h30-8h20	TIDE	TIDE	TIDE	P:FTMEM		
	8h20-9h10	TIDE	TIDE	TIDE	P:FTMEM		
	9h20-10h10	TIDE	TIDE	TIDE	P:FTMEM		
	10h10-11h	TIDE	TIDE	TIDE	P:FTMEM		
	11h-11h50	TIDE	TIDE	TIDE			
Vespertino	13h30-14h20		P: FTMEI	COLEGIADO			
	14h20-15h10		P: FTMEI	COLEGIADO			
	15h30-16h20	RP	P: FTMEI	NDE			
	16h20-17h10	RP	P: FTMEI	NDE			
	17h10-18h	TCC	TCC	TCC			
Noturno	19h30-20h20	FTMEI	FTMEM	NERG			
	20h20-21h10	FTMEI	FTMEM	NERG			
	21h20-22h10	NERG	FTMEI	FTMEM			
	22h10-23h	NERG	FTMEI	FTMEM			

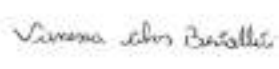
### 5.2. 2º semestre

	Horário	Segunda-feira	Terça-feira	Quarta-feira	Quinta-feira	Sexta-feira	Sábado
Matutino	7h30-8h20	TIDE	TIDE	TIDE	P:FTMEM		
	8h20-9h10	TIDE	TIDE	TIDE	P:FTMEM		
	9h20-10h10	TIDE	TIDE	TIDE	P:FTMEM		
	10h10-11h	TIDE	TIDE	TIDE	P:FTMEM		
	11h-11h50	TIDE	TIDE	TIDE			
Vespert	13h30-14h20		P: FTMEI	COLEGIADO			
	14h20-15h10		P: FTMEI	COLEGIADO			
	15h30-16h20	RP	P: FTMEI	NDE			

	16h20-17h10	RP	P: FTMEI	NDE			
	17h10-18h	TCC	TCC	TCC			
Noturno	19h30-20h20	FTMEI	FTMEM	NERG			
	20h20-21h10	FTMEI	FTMEM	NERG			
	21h20-22h10	NERG	FTMEI	FTMEM			
	22h10-23h	NERG	FTMEI	FTMEM			

## 6. OUTRAS OBSERVAÇÕES


Apucarana, 12/02/2020	
Local / data	Assinatura do(a) Docente

Apucarana, 12/02/2020	
Local / data	Assinatura da Coordenação do Curso

Local / data	Assinatura da Direção de Centro de Área

Documento: **PADRicardo2020.pdf**.

Assinado por: **Antonio Marcos Dorigão** em 09/06/2020 19:59.

Inserido ao protocolo **16.640.115-1** por: **Vanessa Alves Bertolleti** em: 04/06/2020 14:19.



Documento assinado nos termos do art. 18 do Decreto Estadual 5389/2016.

A autenticidade deste documento pode ser validada no endereço:  
**<https://www.eprotocolo.pr.gov.br/spiweb/validarAssinatura.do>** com o código:  
**62c6af697409fd730cc548017d1d967a**.

## PLANO DE ATIVIDADES DOCENTES 2020 (PAD/2020)

### 1. DADOS DO(A) DOCENTE

<b>Campus:</b>	Apucarana
<b>Centro de Área:</b>	Ciências Humanas
<b>Colegiado:</b>	Pedagogia
<b>Nome do docente:</b>	Taís Renata Maziero Giraldelelli
<b>Maior Titulação:</b>	Mestre
<b>Data de obtenção do título:</b>	31/03/2017
<b>Área de concurso:</b>	Filosofia da Educação
<b>Tempo de docência nos componentes curriculares:</b>	3 anos
<b>Tempo efetivo de docência no ensino superior na UNESPAR:</b>	10/04/2019
<b>Cargo de Gestão Institucional:</b>	
<b>Número da portaria de nomeação:</b>	
<b>Validade da portaria (caso exista):</b>	

### 2. ATIVIDADES DE ENSINO

#### 2.1. Atividades Didáticas

a) Aulas na graduação; b) Aulas na pós-graduação *Lato Sensu* gratuita; c) Aulas na pós-graduação *Stricto Sensu* (estas devem ser computadas na razão de 1,5 hora/aula); d) Planejamento didático-pedagógico: mesmo quantitativo de carga horária atribuída para as aulas na graduação e na pós-graduação; (listar nível de ensino, disciplina, curso, turno, carga horária (CH) semanal e total)

Nível de ensino	Disciplina	Curso	Turno	CH semanal (1º sem.)	CH semanal (2º sem.)	CH (total)
Graduação	Filosofia da Educação	PED 1º	Not.	4		2
Graduação	Filosofia da Educação	MAT 1º	Not.	2	2	2
Graduação	Intelectuais da educação e o pensamento social brasileiro – optativa	2º	Not.	2	2	2
Graduação	Prática de Pesquisa em Educação	PED 3º	Not.		4	2
Graduação	Planejamento: Filosofia da Educação	PED 1º	Not.	4	0	2
Graduação	Planejamento: Filosofia da Educação	MAT 1º	Not.	2	2	2
Graduação	Planejamento: Intelectuais da educação e o pensamento social brasileiro – optativa	2º	Not.	2	2	2

Graduação	Planejamento: Prática de PED 3º	Not.	0	4	2
TOTAL DE CARGA HORÁRIA DIDÁTICA					
MÉDIA SEMANAL DA CARGA HORÁRIA DIDÁTICA ANUAL (1):					16

**Observação 1:** A CH semanal de cada disciplina deve corresponder a carga horária que consta no projeto pedagógico do curso, dividida por 36 semanas, caso seja de oferta anual, ou dividida por 18, caso seja de oferta semestral.

**Observação 2:** A CH de disciplinas compartilhadas devem ser computadas na seguinte proporção: a carga horária da disciplina, dividida pelo número de professores que a ministram.

**Observação 3:** A média semanal da carga horária didática anual corresponde à média aritmética do total da carga horária semanal do primeiro semestre e do segundo semestre ((total CH semanal do primeiro semestre + total CH semanal do segundo semestre)/2).

## 2.2. Atividades de Supervisão e Orientação

a) Estágio Curricular Supervisionado Obrigatório para os cursos de Graduação e Estágio Docência para Pós-graduação Stricto Sensu. b) Atividades de aulas práticas em instituições da área de saúde; c) Orientação de Trabalhos Acadêmicos Obrigatórios (TCCs, dissertações e teses); d) Orientação de Monitoria. (listar nível de ensino, atividades supervisão/orientação, curso, turma, turno, CH semanal e anual)

Nível de ensino	Supervisões/Orientações	Curso	Turma / Turno	CH semanal (1º sem.)	CH semanal (2º sem.)	CH total
Graduação	TCC	PED	Not.	2	2	2
Graduação	Estágio	PED	Not.	18	18	18
TOTAL DE CARGA HORÁRIA COMPLEMENTAR (2)						20

## 3. ATIVIDADES DE PESQUISA / EXTENSÃO / CULTURA E PROGRAMAS ESPECIAIS

(nominar projeto(s)/programa(s), nome do(s) orientando(s), carga horária semanal e anual. Para calcular a CH anual multiplicar a CH semanal por 48 semanas)

PROJETO/PROGRAMA/GRUPO PESQUISA	NOME(S) DOS ORIENTANDO(S) (se houver)	Carga horária semanal	Carga horária anual
Projeto de Extensão		3	3
TOTAL DE CARGA HORÁRIA PESQUISA/EXTENSÃO/CULTURA/PROGRAMAS ESPECIAIS (3)			3

**4. ATIVIDADES DE GESTÃO INSTITUCIONAL** (nominar cargo, número e data da portaria de nomeação, CH semanal e anual. Para calcular a CH anual multiplicar a CH semanal por 48 semanas)

CARGO	NÚMERO E DATA DA PORTARIA	Carga horária semanal	Carga horária anual
Reunião colegiado de curso de graduação - PED		1	1
<b>TOTAL DE CARGA HORÁRIA DE GESTÃO INSTITUCIONAL (4)</b>			1
<b>CARGA HORÁRIA TOTAL (1+2+3+4)</b>			40

**Observação:** para calcular a Carga Horária Total utilize a média semanal da carga horária total (item 1).

**5. PREVISÃO DE HORÁRIO**

**5.1. 1º semestre**

	Horário	Segunda-feira	Terça-feira	Quarta-feira	Quinta-feira	Sexta-feira	Sábado
Matutino	7h30-8h20						
	8h20-9h10		Supervisão de Estágio 4 ano	PROJETO DE EXTENSÃO			
	9h20-10h10		Supervisão de Estágio 4 ano	PROJETO DE EXTENSÃO			
	10h10-11h			PROJETO DE EXTENSÃO			
	11h-11h50						
Vespertino	13h30-14h20	Supervisão de Estágio 4 ano	Supervisão de Estágio 4 ano	Supervisão de Estágio 4 ano	Supervisão de Estágio 4 ano	Supervisão de Estágio 4 ano	
	14h20-15h10	Supervisão de Estágio 4 ano	Supervisão de Estágio 4 ano	Supervisão de Estágio 4 ano	Supervisão de Estágio 4 ano	Supervisão de Estágio 4 ano	
	15h30-16h20	Supervisão de Estágio 4 ano	Supervisão de Estágio 4 ano	Reunião colegiado de curso de graduação - PED	Supervisão de Estágio 4 ano	Supervisão de Estágio 4 ano	

	16h20-17h10	Supervisão de Estágio 4 ano	Supervisão de Estágio 4 ano	Supervisão de Estágio 4 ano	Supervisão de Estágio 4 ano	Supervisão de Estágio 4 ano	
	17h10-18h	Supervisão de Estágio 4 ano	Supervisão de Estágio 4 ano	Supervisão de Estágio 4 ano	Supervisão de Estágio 4 ano	Supervisão de Estágio 4 ano	
Noturno	19h30-20h20	Planejamento didático Filosofia da Educação - PED	Planejamento didático Filosofia da Educação - MAT	Aula Intelectuais da educação e pensamento social brasileiro	Aula Filosofia da Educação - MAT	Orientação de TCC	
	20h20-21h10	Planejamento didático Filosofia da Educação - PED	Planejamento didático Filosofia da Educação - MAT	Aula Intelectuais da educação e pensamento social brasileiro	Aula Filosofia da Educação - MAT	Orientação de TCC	
	21h20-22h10	Planejamento didático Intelectuais da educação e pensamento social brasileiro		Aula Filosofia da Educação - MAT	Aula Filosofia da Educação - PED	Aula Filosofia da Educação - PED	
	22h10-23h	Planejamento didático Intelectuais da educação e pensamento social brasileiro		Aula Filosofia da Educação - MAT	Aula Filosofia da Educação - PED	Aula Filosofia da Educação - PED	

## 5.2. 2º semestre


	Horário	Segunda-feira	Terça-feira	Quarta-feira	Quinta-feira	Sexta-feira	Sábado
Matutino	7h30-8h20						
	8h20-9h10			Supervisão de Estágio 4 ano		Supervisão de Estágio 4 ano	




	9h20-10h10			Supervisão de Estágio 4 ano		Supervisão de Estágio 4 ano	
	10h10-11h			Supervisão de Estágio 4 ano		Supervisão de Estágio 4 ano	
	11h-11h50					Supervisão de Estágio 4 ano	
Vespertino	13h30-14h20	Supervisão de Estágio 4 ano	Supervisão de Estágio 4 ano		Supervisão de Estágio 4 ano	Supervisão de Estágio 4 ano	
	14h20-15h10	Supervisão de Estágio 4 ano	Supervisão de Estágio 4 ano	PROJETO DE EXTENSÃO	Supervisão de Estágio 4 ano	Supervisão de Estágio 4 ano	
	15h30-16h20	Supervisão de Estágio 4 ano	Supervisão de Estágio 4 ano	PROJETO DE EXTENSÃO	Supervisão de Estágio 4 ano	Supervisão de Estágio 4 ano	
	16h20-17h10	Supervisão de Estágio 4 ano	Supervisão de Estágio 4 ano	PROJETO DE EXTENSÃO	Supervisão de Estágio 4 ano	Supervisão de Estágio 4 ano	
	17h10-18h	Supervisão de Estágio 4 ano	Supervisão de Estágio 4 ano	Reunião colegiado de curso de graduação - PED	Supervisão de Estágio 4 ano	Supervisão de Estágio 4 ano	
Noturno	19h30-20h20	Aula Prática de Pesquisa em Educação	Planejamento didático Prática de Pesquisa em Educação	Aula Intelectuais da educação e pensamento social brasileiro	Orientação de TCC		
	20h20-21h10	Aula Prática de Pesquisa em Educação	Planejamento didático Prática de Pesquisa em Educação	Aula Intelectuais da educação e pensamento social brasileiro	Orientação de TCC		

	21h20-22h10	Aula Prática de Pesquisa em Educação	Planejamento didático Intelectuais da educação e pensamento social brasileiro		Planejamento didático Prática de Pesquisa em Educação		
	22h10-23h	Aula Prática de Pesquisa em Educação	Planejamento didático Intelectuais da educação e pensamento social brasileiro		Planejamento didático Prática de Pesquisa em Educação		

## 6. OUTRAS OBSERVAÇÕES


Apucarana, 16/02/2020	
Local / data	Assinatura do(a) Docente

Apucarana, 16/02/2020	
Local / data	Assinatura da Coordenação do Curso

Local / data	Assinatura da Direção de Centro de Área

Documento: **PADTais2020.pdf**.

Assinado por: **Antonio Marcos Dorigão** em 09/06/2020 19:59.

Inserido ao protocolo **16.640.115-1** por: **Vanessa Alves Bertolleti** em: 04/06/2020 14:19.



Documento assinado nos termos do art. 18 do Decreto Estadual 5389/2016.

A autenticidade deste documento pode ser validada no endereço:  
**<https://www.eprotocolo.pr.gov.br/spiweb/validarAssinatura.do>** com o código:  
**d514bc17b858efa0fc29d84b48fec286**.

## PLANO DE ATIVIDADES DOCENTES 2020 (PAD/2020)

### 1. DADOS DO(A) DOCENTE

<b>Campus:</b>	Apucarana
<b>Centro de Área:</b>	CCHE
<b>Colegiado:</b>	Pedagogia
<b>Nome do docente:</b>	Vanessa Alves Bertolleti
<b>Maior Titulação:</b>	Doutorado
<b>Data de obtenção do título:</b>	06/02/2017
<b>Área de concurso:</b>	Educação
<b>Tempo de docência nos componentes curriculares:</b>	10 anos
<b>Tempo efetivo de docência no ensino superior na UNESPAR:</b>	6 anos
<b>Cargo de Gestão Institucional:</b>	Coordenador de Curso
<b>Número da portaria de nomeação:</b>	
<b>Validade da portaria (caso exista):</b>	

### 2. ATIVIDADES DE ENSINO

#### 2.1. Atividades Didáticas

a) Aulas na graduação; b) Aulas na pós-graduação *Lato Sensu* gratuita; c) Aulas na pós-graduação *Stricto Sensu* (estas devem ser computadas na razão de 1,5 hora/aula); d) Planejamento didático-pedagógico: mesmo quantitativo de carga horária atribuída para as aulas na graduação e na pós-graduação; (listar nível de ensino, disciplina, curso, turno, carga horária (CH) semanal e total)

Nível de ensino		Curso	Turno	CH semanal (1º sem.)	CH semanal (2º sem.)	CH (total)
Grad.	Seminário de Orientação de Estágio	Pedagogia	Vespertino	2	2	2
Grad.	Políticas Públicas e Legislação em Educação	Pedagogia	Noturno		4	2
Grad.	Planejamento didático-pedagógico: Seminário de Orientação de Estágio	Pedagogia	Vespertino	2	2	2
Grad.	Planejamento didático-pedagógico: Políticas Públicas e Legislação em Educação	Pedagogia	Noturno		4	2
<b>TOTAL DE CARGA HORÁRIA DIDÁTICA</b>						<b>08</b>
<b>MÉDIA SEMANAL DA CARGA HORÁRIA DIDÁTICA ANUAL (1):</b>						<b>08</b>

**Observação 1:** A CH semanal de cada disciplina deve corresponder a carga horária que consta no projeto pedagógico do curso, dividida por 36 semanas, caso seja de oferta anual, ou dividida por 18, caso seja de oferta semestral.

**Observação 2:** A CH de disciplinas compartilhadas devem ser computadas na seguinte proporção: a carga horária da disciplina, dividida pelo número de professores que a ministram.

**Observação 3:** A média semanal da carga horária didática anual corresponde à média aritmética do total da carga horária semanal do primeiro semestre e do segundo semestre ((total CH semanal do primeiro semestre + total CH semanal do segundo semestre)/2).

## 2.2. Atividades de Supervisão e Orientação

a) Estágio Curricular Supervisionado Obrigatório para os cursos de Graduação e Estágio Docência para Pós-graduação Stricto Sensu. b) Atividades de aulas práticas em instituições da área de saúde; c) Orientação de Trabalhos Acadêmicos Obrigatórios (TCCs, dissertações e teses); d) Orientação de Monitoria. (listar nível de ensino, atividades supervisão/orientação, curso, turma, turno, CH semanal e anual)

Nível de ensino	Supervisões/Orientações	Curso	Turma / Turno	CH semanal (1º sem.)	CH semanal (1º sem)	CH total
<b>TOTAL DE CARGA HORÁRIA COMPLEMENTAR (2)</b>						

## 3. ATIVIDADES DE PESQUISA / EXTENSÃO / CULTURA E PROGRAMAS ESPECIAIS

(nominar projeto(s)/programa(s), nome do(s) orientando(s), carga horária semanal e anual. Para calcular a CH anual multiplicar a CH semanal por 48 semanas)

PROJETO/PROGRAMA/GRUPO PESQUISA	NOME(S) DOS ORIENTANDO(S) (se houver)	Carga horária semanal	Carga horária anual
Projeto de Pesquisa – TIDE: Internacionalização e formação do campo da educação superior latino-americana		09h	09
Orientação de PIBIC	Murylo Henrique Alves Fagundes	1h	1h
<b>TOTAL DE CARGA HORÁRIA PESQUISA/EXTENSÃO/CULTURA/PROGRAMAS ESPECIAIS (3)</b>		10h	10h

## 4. ATIVIDADES DE GESTÃO INSTITUCIONAL (nominar cargo, número e data da portaria de nomeação, CH semanal e anual. Para calcular a CH anual multiplicar a CH semanal por 48 semanas)

CARGO	NÚMERO E DATA DA PORTARIA	Carga horária	Carga horária
-------	---------------------------	---------------	---------------

		semanal	anual
Coordenação de Curso		20h	20h
Membro do GT – Educação (PRPPG)		02h	02h
<b>TOTAL DE CARGA HORÁRIA DE GESTÃO INSTITUCIONAL (4)</b>		22h	22h
<b>CARGA HORÁRIA TOTAL (1+2+3+4)</b>			40h

**Observação:** para calcular a Carga Horária Total utilize a média semanal da carga horária total (item 1).

## 5. PREVISÃO DE HORÁRIO

### 5.1. 1º semestre

	Horário	Segunda-feira	Terça-feira	Quarta-feira	Quinta-feira	Sexta-feira	Sábado
Matutino	7h30-8h20						
	8h20-9h10						
	9h20-10h10						
	10h10-11h						
	11h-11h50						
Vespertino	13h30-14h20	Coordenação de curso	Planejamento: Seminário de estágio 3º Pedagogia	Coordenação de curso	Mestrado em Educação		
	14h20-15h10	Coordenação de curso	Planejamento: Seminário de estágio 3º Pedagogia	Coordenação de curso	Mestrado em Educação		
	15h30-16h20	Coordenação de curso	Coordenação de curso	Coordenação de curso			
	16h20-17h10	Coordenação de curso	Orientação PIBIC	Coordenação de curso			
	17h10-18h	Coordenação de curso	Coordenação de curso	Coordenação de curso			
Noturno	19h30-20h20	Coordenação de curso	Coordenação de curso	Seminário de estágio 3º Pedagogia	Projeto de pesquisa	Projeto de pesquisa	
	20h20-21h10	Coordenação de curso	Coordenação de curso	Seminário de estágio 3º Pedagogia	Projeto de pesquisa	Projeto de pesquisa	

	21h20-22h10	Coordenação de curso	Coordenação de curso	Projeto de pesquisa	Projeto de pesquisa	Projeto de pesquisa	
	22h10-23h	Coordenação de curso	Coordenação de curso	Projeto de pesquisa	Projeto de pesquisa		

## 5.2. 2º semestre

	Horário	Segunda-feira	Terça-feira	Quarta-feira	Quinta-feira	Sexta-feira	Sábado
Matutino	7h30-8h20						
	8h20-9h10						
	9h20-10h10						
	10h10-11h						
	11h-11h50						
Vespertino	13h30-14h20	Coordenação de curso	Coordenação de curso	Coordenação de curso	Mestrado em Educação		
	14h20-15h10	Coordenação de curso	Coordenação de curso	Coordenação de curso	Mestrado em Educação	Planejamento: Política Educacional 1º Pedagogia	
	15h30-16h20	Coordenação de curso	Coordenação de curso	Coordenação de curso	Planejamento: Seminário de estágio 3º Pedagogia	Planejamento: Política Educacional 1º Pedagogia	
	16h20-17h10	Coordenação de curso	Orientação PIBIC	Coordenação de curso	Planejamento: Seminário de estágio 3º Pedagogia	Projeto de pesquisa	
	17h10-18h	Coordenação de curso	Coordenação de curso	Coordenação de curso	Projeto de pesquisa	Projeto de pesquisa	
Noturno	19h30-20h20	Coordenação de curso	Coordenação de curso	Seminário de estágio 3º Pedagogia	Projeto de pesquisa	Projeto de pesquisa	
	20h20-21h10	Coordenação de curso	Coordenação de curso	Seminário de estágio 3º Pedagogia	Projeto de pesquisa	Projeto de pesquisa	
	21h20-22h10	Política Educacional 1º Pedagogia	Coordenação de curso	Política Educacional 1º Pedagogia	Projeto de pesquisa	Projeto de pesquisa	
	22h10-23h	Política Educacional 1º Pedagogia	Coordenação de curso	Política Educacional 1º Pedagogia			



## 6. OUTRAS OBSERVAÇÕES


Apucarana, 12/02/2020	<i>Vanessa Alves Bertolleti</i>
Local / data	Assinatura do(a) Docente

Apucarana, 12/02/2020	<i>Vanessa Alves Bertolleti</i>
Local / data	Assinatura da Coordenação do Curso

Local / data	Assinatura da Direção de Centro de Área

Documento: **PADVanessa2020.pdf**.

Assinado por: **Antonio Marcos Dorigão** em 09/06/2020 19:57.

Inserido ao protocolo **16.640.115-1** por: **Vanessa Alves Bertolleti** em: 04/06/2020 14:19.



Documento assinado nos termos do art. 18 do Decreto Estadual 5389/2016.

A autenticidade deste documento pode ser validada no endereço:  
**<https://www.eprotocolo.pr.gov.br/spiweb/validarAssinatura.do>** com o código:  
**46cf1990aacde17986616f3fcc40135f**.

## PLANO DE ATIVIDADES DOCENTES 2020 (PAD/2020)

### 1. DADOS DO(A) DOCENTE

<b>Campus:</b>	Apucarana
<b>Centro de Área:</b>	Ciências Humanas e Educação
<b>Colegiado:</b>	Pedagogia
<b>Nome do docente:</b>	Antonio Marcos Dorigão
<b>Maior Titulação:</b>	Doutorado
<b>Data de obtenção do título:</b>	Maior/2015
<b>Área de concurso:</b>	Sociologia
<b>Tempo de docência nos componentes curriculares:</b>	19 anos
<b>Tempo efetivo de docência no ensino superior na UNESPAR:</b>	19 anos
<b>Cargo de Gestão Institucional:</b>	Diretor de Centro
<b>Número da portaria de nomeação:</b>	Portaria nº 663-2018 REITORIA-UNESPAR
<b>Validade da portaria (caso exista):</b>	

### 2. ATIVIDADES DE ENSINO

#### 2.1. Atividades Didáticas

a) Aulas na graduação; b) Aulas na pós-graduação *Lato Sensu* gratuita; c) Aulas na pós-graduação *Stricto Sensu* (estas devem ser computadas na razão de 1,5 hora/aula); d) Planejamento didático-pedagógico: mesmo quantitativo de carga horária atribuída para as aulas na graduação e na pós-graduação; (listar nível de ensino, disciplina, curso, turno, carga horária (CH) semanal e total)

Nível de ensino	Disciplina	Curso	Turno	CH semanal (1º sem.)	CH semanal (2º sem.)	CH (total)
G	Sociologia Geral	Pedagogia	N	4		2
G	Sociologia da Educação	Matemática			4	2
G	Planejamento didático-pedagógico	Pedagogia e Matemática	N	4	4	4
<b>TOTAL DE CARGA HORÁRIA DIDÁTICA</b>						<b>8</b>
<b>MÉDIA SEMANAL DA CARGA HORÁRIA DIDÁTICA ANUAL (1):</b>						<b>8</b>

**Observação 1:** A CH semanal de cada disciplina deve corresponder a carga horária que consta no projeto pedagógico do curso, dividida por 36 semanas, caso seja de oferta anual, ou dividida por 18, caso seja de oferta semestral.

**Observação 2:** A CH de disciplinas compartilhadas devem ser computadas na seguinte proporção: a carga horária da disciplina, dividida pelo número de professores que a ministram.

**Observação 3:** A média semanal da carga horária didática anual corresponde à média aritmética do total da carga horária semanal do primeiro semestre e do segundo semestre ((total CH semanal do primeiro semestre + total CH semanal do segundo semestre)/2).

## 2.2. Atividades de Supervisão e Orientação

a) Estágio Curricular Supervisionado Obrigatório para os cursos de Graduação e Estágio Docência para Pós-graduação Stricto Sensu. b) Atividades de aulas práticas em instituições da área de saúde; c) Orientação de Trabalhos Acadêmicos Obrigatórios (TCCs, dissertações e teses); d) Orientação de Monitoria. (listar nível de ensino, atividades supervisão/orientação, curso, turma, turno, CH semanal e anual)

Nível de ensino	Supervisões/Orientações	Curso	Turma / Turno	CH semanal (1º sem.)	CH semanal (1º sem)	CH total
G	Orientação de TCC – Eduardo de Melo dos Santos	Pedagogia	4º ano / noturno	1	1	1
<b>TOTAL DE CARGA HORÁRIA COMPLEMENTAR (2)</b>						1

## 3. ATIVIDADES DE PESQUISA / EXTENSÃO / CULTURA E PROGRAMAS ESPECIAIS

(nominar projeto(s)/programa(s), nome do(s) orientando(s), carga horária semanal e anual. Para calcular a CH anual multiplicar a CH semanal por 48 semanas)

PROJETO/PROGRAMA/GRUPO PESQUISA	NOME(S) DOS ORIENTANDO(S) (se houver)	Carga horária semanal	Carga horária anual
As propostas de Darcy Ribeiro para a educação básica		4	4
<b>TOTAL DE CARGA HORÁRIA PESQUISA/EXTENSÃO/CULTURA/PROGRAMAS ESPECIAIS (3)</b>			

## 4. ATIVIDADES DE GESTÃO INSTITUCIONAL (nominar cargo, número e data da portaria de nomeação, CH semanal e anual. Para calcular a CH anual multiplicar a CH semanal por 48 semanas)

CARGO	NÚMERO E DATA DA PORTARIA	Carga horária semanal	Carga horária anual
Diretor de Centro	Portaria nº 663-2018 REITORIA-UNESPAR	27	27
Membro do Programa Institucional de Formação de professores para a Educação Básica na Unespar.	PORTARIA N.º 970/2017 – REITORIA/UNESPAR		
Colegiado do Curso de Pedagogia			
Colegiado do Curso de Matemática			
<b>TOTAL DE CARGA HORÁRIA DE GESTÃO INSTITUCIONAL (4)</b>		27	27
<b>CARGA HORÁRIA TOTAL (1+2+3+4)</b>		40	40

**Observação:** para calcular a Carga Horária Total utilize a média semanal da carga horária total (item 1).

## 5. PREVISÃO DE HORÁRIO


### 5.1. 1º semestre

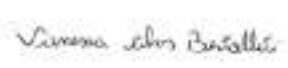
	Horário	Segunda-feira	Terça-feira	Quarta-feira	Quinta-feira	Sexta-feira	Sábado
Vespertino	13h30-14h20	Direção de Centro	Direção de Centro	Projeto de Pesquisa	Direção de Centro	Direção de Centro	
	14h20-15h10	Direção de Centro	Direção de Centro	Projeto de Pesquisa	Direção de Centro	Direção de Centro	
	15h30-16h20	Planejamento Didático	Direção de Centro	Projeto de Pesquisa	Direção de Centro	Direção de Centro	
	16h20-17h10	Planejamento Didático	Direção de Centro	Projeto de Pesquisa	Direção de Centro	Direção de Centro	
	17h10-18h						
Noturno	19h30-20h20	Sociologia Geral - Pedagogia	Direção de Centro	Planejamento Didático	Orientação de TCC	Direção de Centro	
	20h20-21h10	Sociologia Geral - Pedagogia	Direção de Centro	Planejamento Didático	Direção de Centro	Direção de Centro	
	21h20-22h10	Direção de Centro	Direção de Centro	Sociologia Geral - Pedagogia	Direção de Centro	Direção de Centro	
	22h10-23h	Direção de Centro	Direção de Centro	Sociologia Geral - Pedagogia	Direção de Centro	Direção de Centro	

### 5.2. 2º semestre

	Horário	Segunda-feira	Terça-feira	Quarta-feira	Quinta-feira	Sexta-feira	Sábado
Vespertino	13h30-14h20	Direção de Centro	Direção de Centro	Projeto de Pesquisa	Direção de Centro	Direção de Centro	
	14h20-15h10	Direção de Centro	Direção de Centro	Projeto de Pesquisa	Direção de Centro	Direção de Centro	
	15h30-16h20	Planejamento Didático	Direção de Centro	Projeto de Pesquisa	Direção de Centro	Direção de Centro	
	16h20-17h10	Planejamento Didático	Direção de Centro	Projeto de Pesquisa	Direção de Centro	Direção de Centro	
	17h10-18h						
Noturno	19h30-20h20	Sociologia da Educação - Matemática	Direção de Centro	Planejamento Didático	Orientação de TCC	Direção de Centro	
	20h20-21h10	Sociologia da Educação - Matemática	Direção de Centro	Planejamento Didático	Direção de Centro	Direção de Centro	
	21h20-22h10	Direção de Centro	Direção de Centro	Sociologia da Educação - Matemática	Direção de Centro	Direção de Centro	
	22h10-23h	Direção de Centro	Direção de Centro	Sociologia da Educação - Matemática	Direção de Centro	Direção de Centro	

## 6. OUTRAS OBSERVAÇÕES


Apucarana, 18/02/2020	
Local / data	Assinatura do(a) Docente

Apucarana, 18/02/2020	
Local / data	Assinatura da Coordenação do Curso

Local / data	Assinatura da Direção de Centro de Área

Documento: **PADDorigao2020.pdf**.

Assinado por: **Antonio Marcos Dorigão** em 09/06/2020 20:10.

Inserido ao protocolo **16.640.115-1** por: **Antonio Marcos Dorigão** em: 09/06/2020 20:09.



Documento assinado nos termos do art. 18 do Decreto Estadual 5389/2016.

A autenticidade deste documento pode ser validada no endereço:

**<https://www.eprotocolo.pr.gov.br/spiweb/validarAssinatura.do>** com o código:  
**7a7da3c45f4296c8d1631d9bd7e79cf0.**